


Haushaltsplan Gemeinde Raisting



2026

Inhaltsverzeichnis

Haushalt der Gemeinde Raisting	Seite
Deckblatt	1
Haushaltssatzung	3
Vorbericht Inhaltsverzeichnis	5
Vorbericht	7
Investitionsprogramm 2024-2028	33
Schuldenübersicht	35
Kreditermächtigung	37
Rücklagen	41
Finanzplanung 2024-2028	43
Stellenplan	47
Zusammenfassung Einnahmen/Ausgaben/VE	53
Zus.fass. Einnahmen/Ausgaben/VE nach UAB	57
Haushaltsquerschnitt	73
Gruppierungsübersicht	83
BDL - Beurteilung dauernde Leistungsfähigkeit	99
Einzelplan	103
Verpflichtungsermächtigungen (gesamt)	261
Finanzplan	265
Deckungsringe einseitig	273
Deckungsringe gegenseitig	277
Kostenrechnende Einrichtung	283
Innere Verrechnungen	291

**Haushaltssatzung der Gemeinde Raisting
(Landkreis Weilheim-Schongau)
für das Haushaltsjahr 2026**

Aufgrund des Art. 63 ff. der Gemeindeordnung für den Freistaat Bayern (GO) erlässt die Gemeinde Raisting folgende Haushaltssatzung:

§ 1

Der als Anlage beigefügte Haushaltsplan für das Haushaltsjahr 2026 wird hiermit festgesetzt; er schließt

im Verwaltungshaushalt
in den Einnahmen und Ausgaben mit 7.120.900 €

und im Vermögenshaushalt
in den Einnahmen und Ausgaben mit 3.650.800 € ab.

§ 2

Kreditaufnahmen für Investitionen und Investitionsförderungsmaßnahmen werden auf 0,00 € festgesetzt.

§ 3

Verpflichtungsermächtigungen im Vermögenshaushalt werden auf 6.890.000 € festgesetzt.

§ 4

Die Steuersätze (Hebesätze) für nachstehende Gemeindesteuern werden wie folgt festgesetzt:

1. Grundsteuer

- | | |
|---|----------|
| a) für die land- und forstwirtschaftlichen Betriebe (A) | 310 v.H. |
| b) für die Grundstücke (B) | 310 v.H. |

2. Gewerbesteuer 380 v.H.

§ 5

Der Höchstbetrag der Kassenkredite zur rechtzeitigen Leistung von Ausgaben nach dem Haushaltsplan wird auf 750.000 € festgesetzt.

§ 6

Weitere Festsetzungen werden nicht vorgenommen.

§ 7

Diese Haushaltssatzung tritt mit dem 01. Januar 2026 in Kraft.

Raisting, den 20.04.2026


Martin Höck
Erster Bürgermeister



Gemeinde Raisting

Vorbericht zum Haushaltsplan 2026

nach § 3 Komm HV

Inhalt

1	Übersicht.....	5
2	Einwohnerstand	7
3	Entwicklung der wichtigsten Einnahmearten	7
3.1	Grundsteuer A	7
3.2	Grundsteuer B	8
3.3	Gewerbsteuer	8
3.4	Hebesätze.....	8
3.5	Steuerkraft	9
3.6	Schlüsselzuweisung	9
3.7	Einkommensteuerbeteiligung.....	10
4	Öffentliche Einrichtungen.....	12
4.1	Friedhof	12
4.2	Wasserversorgungseinrichtung	13
5	Entwicklung der wichtigsten Ausgabearten	14
5.1	Kreisumlage.....	14
5.2	Personalausgaben.....	15
5.3	Verwaltungs- und Betriebsausgaben	16
5.4	Anteil Zuschüsse an BayKiBig	17
5.5	Gewerbsteuerumlage	17
5.6	Zinsausgaben	17
5.7	Zuführung zum Vermögenshaushalt.....	17
6	Haushaltsreste aus Vorjahren.....	18
7	Überblick über die Finanzierungsschwerpunkte des Vermögenshaushaltes	19
7.1	EDV Ausstattung Rathaus	20
7.2	Möbel – Ausstattung Rathaus.....	20
7.3	Mehrzweckfahrzeug FFW.....	20
7.4	Ersatz Tragkraftspritze.....	21
7.5	Austausch Atemschutzmasken.....	21
7.6	Sanierung Grundschule	21

7.7	Zuwendung Kirchensanierung	22
7.8	Neugestaltung Spielplatz Kirchenweg	22
7.9	Ausstattung Kindergarten AWO „Zwergerlnest“	23
7.10	Umbau Kindergarten AWO „Zwergerlnest“	23
7.11	Sozialer Wohnungsbau „Beim Probst“	23
7.12	Anschaffung Maschinen Bauhof	24
7.13	Fußgängerbrücke über die Rott	24
7.14	Umgestaltung Floßmannstraße	24
7.15	Sanierung Ledergasse.....	25
7.16	Sanierung Schulweg	25
7.17	Sanierung Kirchenweg.....	25
7.18	Erweiterung Straßenbeleuchtung	25
7.19	Wasserleitung Floßmannstraße.....	26
7.20	Wasserleitung Ledergasse	26
7.21	Erwerb unbebauter Grundstücke	26
8	Verpflichtungsermächtigungen	26
9	Entwicklung der Rücklagen.....	26
10	Entwicklung der Schulden	27
11	Finanzplanung	27
12	Entwicklung der Kassenlage im Vorjahr	28
13	Zusammenfassung	28

Gemäß § 2 Abs. 2 der Kommunalhaushaltsverordnung (KommHV) ist jedem Haushaltsplan ein Vorbericht beizufügen. Er gibt einen Überblick über die Entwicklung der Haushaltswirtschaft. Dabei ist insbesondere darzustellen, wie sich die wichtigsten Einnahme- und Ausgabearten, das Vermögen und die Schulden in den dem Haushaltsjahr vorangehenden beiden Jahren entwickelt haben und sich im Haushaltsjahr und den drei folgenden Jahren voraussichtlich entwickeln werden. Ebenso ist die Zuführung zwischen Verwaltungs- und Vermögenshaushalt darzustellen, die Höhe der voraussichtlich notwendigen Verpflichtungsermächtigungen festzustellen und eine Aussage über die Rücklagen der Kommune zu treffen. Außerdem soll der Vorbericht auf die geplanten Investitionen und Investitionsförderungsmaßnahmen eingehen und darüber hinaus aufzeigen.

1 Übersicht

Der Haushaltsplan 2026 schließt im **Verwaltungshaushalt** in den Einnahmen und Ausgaben mit

7.120.900 EUR

und im **Vermögenshaushalt** mit

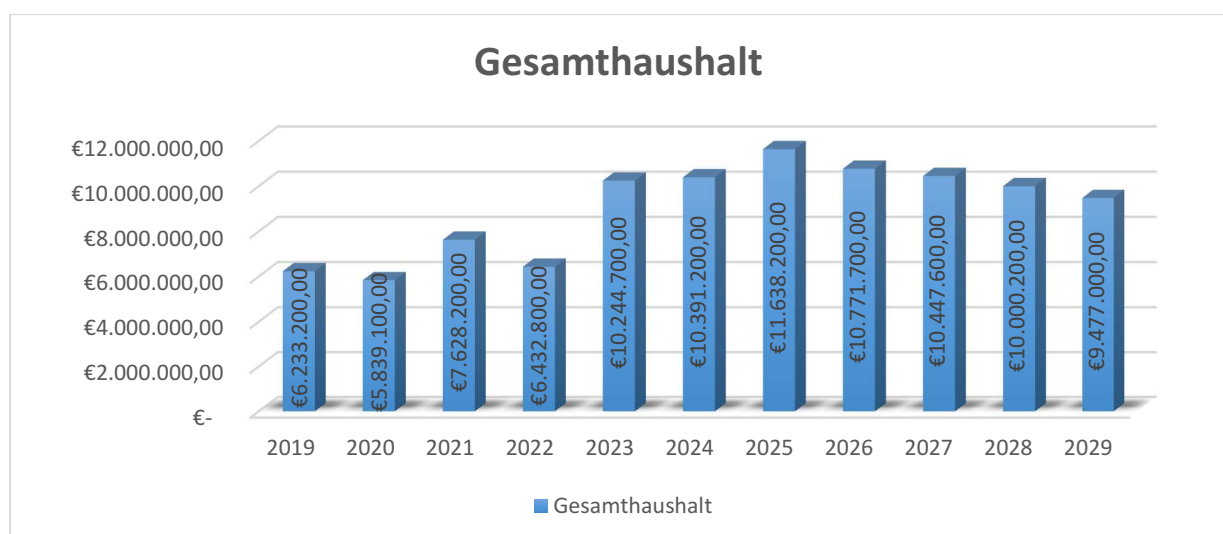
3.650.800 EUR

ab.

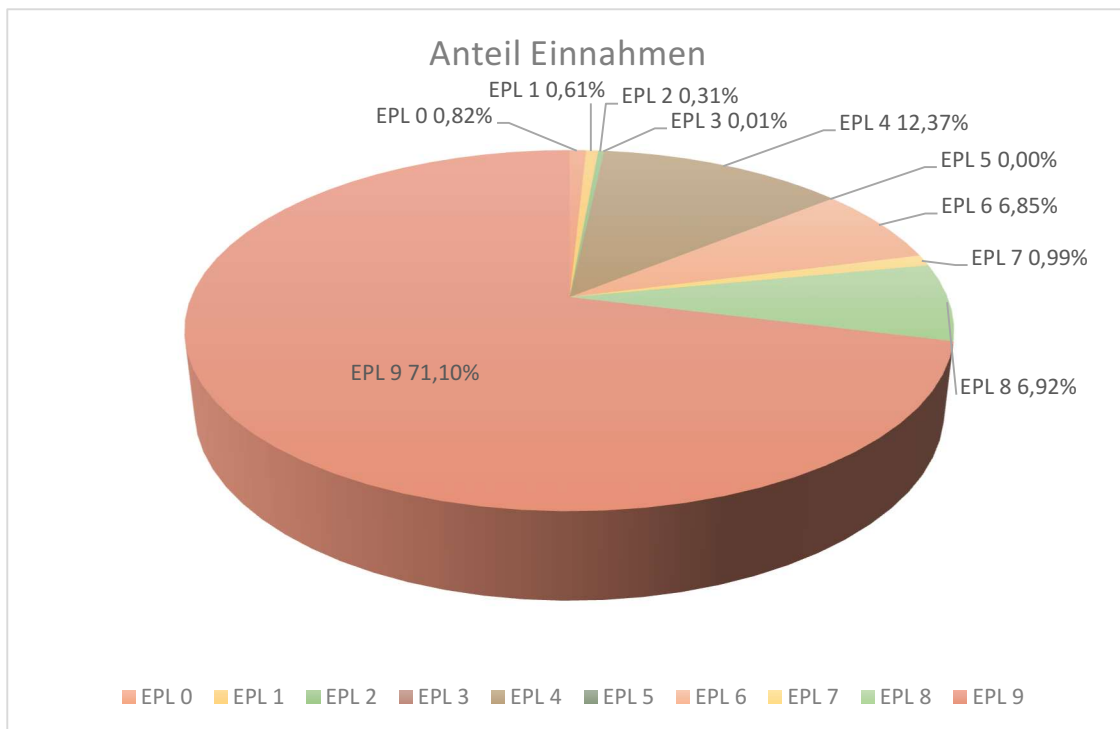
Dies bedeutet eine Erhöhung des Verwaltungshaushalts um 685.800 EUR gegenüber dem in 2025 geplanten Wert.

Der Wert des Vermögenshaushalts liegt mit 1.553.300 EUR unter dem in 2025 geplanten Wert.

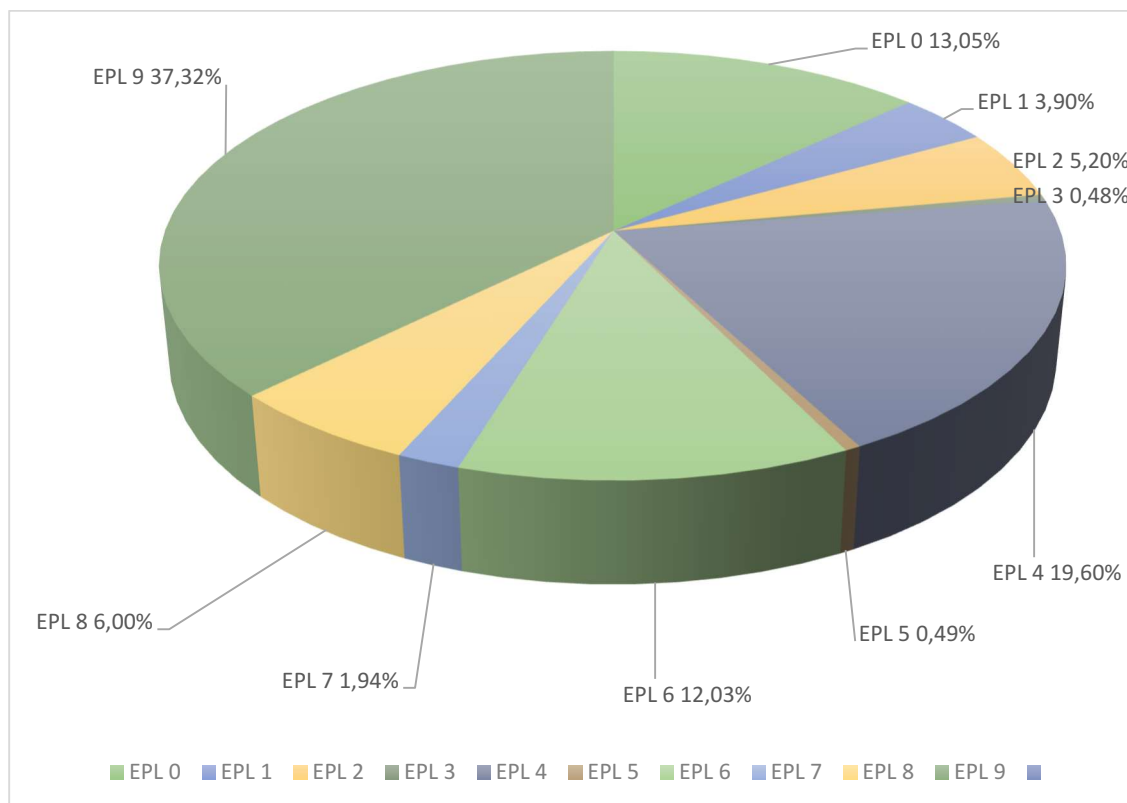
Der **Gesamthaushalt** liegt somit bei **10.771.700 EUR**.



Planung der Einnahmen des Verwaltungshaushalts nach Einzelplänen 2025



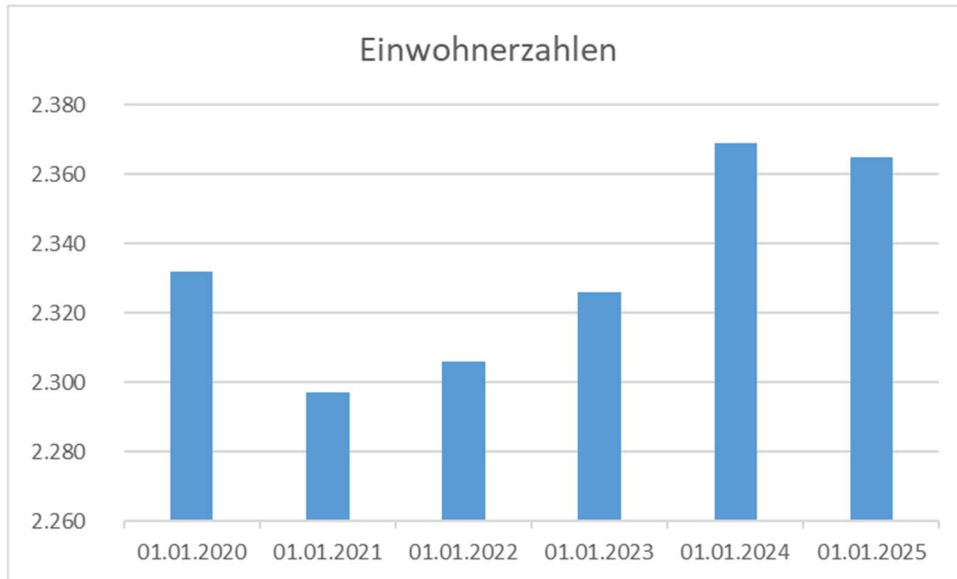
Planung der Ausgaben des Verwaltungshaushalts nach Einzelplänen 2025



EPL 0 = Allg. Verwaltung, Gemeindeorgane, EPL 1 = Öffentliche Sicherheit und Ordnung, EPL 2 = Schulen, EPL 3 = Kulturpflege, EPL 4 = Soziale Sicherung, EPL 5 = Gesundheit, Sport, Erholung, EPL 6 = Bau- und Wohnungswesen, Verkehr, EPL 7 = öffentliche Einrichtungen, EPL 8 = Wirtschaftl. Unternehmen, Grundvermögen, EPL 9 = Allg. Finanzwirtschaft, Steuern

2 Einwohnerstand

Der Einwohnerstand der Gemeinde Raisting ist zum letzten amtlichen Feststellungszeitpunkt dem 30.06.2025 mit 2.349 Einwohnern im Vergleich zum vorjährigen Stichtag (30.06.2024 mit 2.365 Einwohner) um 16 Einwohner leicht gesunken.



3 Entwicklung der wichtigsten Einnahmearten

Nachstehend werden die wichtigsten Einnahmen im Vergleich zu den Vorjahren dargestellt:

Einnahmeart	Ansatz 2026	Ergebnis 2025	Ergebnis 2024	Ergebnis 2023	Ergebnis 2022	Ergebnis 2021
Grundsteuer A	24.500	24.179	29.479	30.086	30.568	30.778
Grundsteuer B	335.000	307.963	348.655	305.886	300.682	301.435
Gewerbesteuer	1.700.000	1.717.722	1.503.880	1.290.436	1.997.839	1.377.978
Schlüsselzuweisung	267.100	342.824	0	133.000	203.076	473.192
Einkommensteuerbeteiligung	2.012.500	2.001.896	1.863.383	1.853.373	1.705.259	1.666.527
Guthabenzinsen	80.000	126.623	163.626	63.459	0	0
Gebühren und Entgelte	319.000	290.623	301.834	287.213	239.543	235.400
Mieten und Pachten	425.200	294.592	238.032	243.704	244.255	235.214

3.1 Grundsteuer A

Die aufgrund der umgesetzten Neuberechnung der Grundsteuerhebesätze zum 01.01.2025 durch die Grundsteuerreform veranschlagten Haushaltsmittel wurden durch das vorläufige Rechnungsergebnis 2025 bestätigt. Aufgrund der aktuell vorliegenden Messbetragsbescheide wurde für das Haushaltsjahr 2026 die

Veranlagung mit einer Summe 24.234,10 EUR vorgenommen. Mit einer größeren Veränderung wird hier nicht gerechnet, da es sich bei der Grundsteuer A um die Veranlagung der land- und forstwirtschaftlich genutzten Flächen handelt.

3.2 Grundsteuer B

Der festgesetzte Haushaltsansatz 2025 konnte mit 23.655,06 EUR übertroffen werden und kann mit 348.655,06 EUR in 2025 im Rechnungsergebnis abgeschlossen werden. Grund dafür sind die Nachveranlagungen neuer Gebäudeflächen, die zum Zeitpunkt der Haushaltsplanaufstellung 2025 noch nicht vorlagen.

Für das Jahr 2026 wurde die Veranlagung mit einer Summe von 332.587,80 EUR bereits durchgeführt. Größere Veränderungen werden auch hier nicht mehr erwartet. Die Rechnungsergebnisse zeigen, dass die Bemühungen der Verwaltung eine aufkommensneutrale Festsetzung der Hebesätze herbeizuführen, weitgehendst erreicht wurden.

3.3 Gewerbesteuer

Das Gewerbesteueraufkommen steigt weiter an. Ob das Niveau auf Dauer gehalten werden kann, ist schlecht einzuschätzen. Da sich in Raisting die Gewerbesteuerlast auf viele auch mittel- bis kleinständige Betriebe aufteilt und nicht abgeschätzt werden kann, wie sich die allgemeine wirtschaftliche Lage auf die gemeindlichen Betriebe auswirkt, wird der Haushaltsansatz 2026 vorsichtig geschätzt. Die Jahresveranlagung wurde mit rd. 1,8 Mio. EUR durchgeführt. Ob dieser Wert gehalten werden kann, ist nicht sicher, da sich im Laufe des Jahres auch Rückzahlungen von Vorauszahlungen im Rahmen der Veranlagung der vergangenen Jahre ergeben können. Daher wurde der Haushaltsansatz mit 1,7 Mio. EUR vorsichtig angesetzt. Es ist allerdings noch nicht abzusehen, wie sich die Gewerbesteuerfestsetzungen für die Jahre 2023 und 2024 auswirken werden. Aufgrund des Jahresergebnisses 2024 und der allgemeinen Finanzsituation wurde der Haushaltsansatz für das Haushaltsjahr 2025 auf 1,4 Mio. EUR festgesetzt. Für die Finanzplanungswerte der Jahre 2027 bis 2029 wurden die Werte der Steuerschätzung vom 28.11.2025 des Bay. Staatsministeriums des Innern, für Sport und Integration zu Grunde gelegt. Demnach sollen die Gewerbesteuereinnahmen im Jahr 2027 um 2,1%, im Jahr 2028 um 2,1% und im Jahr 2029 um 5,6% steigen. Die dadurch ermittelten Werte wurden in der Finanzplanung 2027 bis 2029 zugrunde gelegt. Die tatsächliche Entwicklung bleibt abzuwarten.

3.4 Hebesätze

Die Hebesätze für die Grundsteuer A und Grundsteuer B und Gewerbesteuer bleiben gegenüber dem Haushaltsjahr 2025 unverändert.

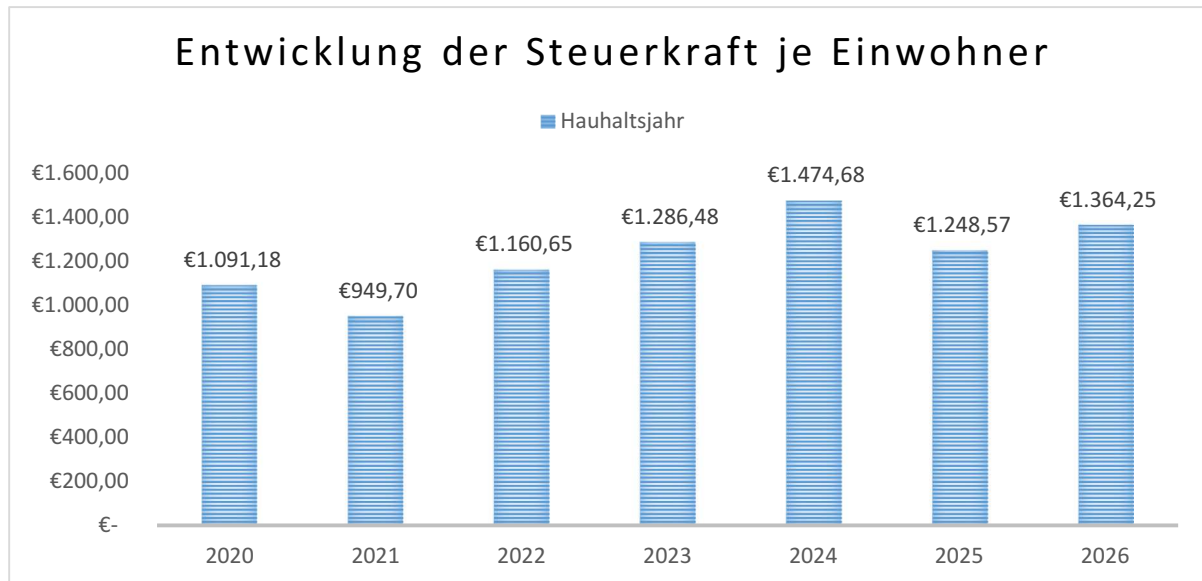
Grundsteuer A	310 %
Grundsteuer B	310 %
Gewerbesteuer	380 %

3.5 Steuerkraft

Die Steuerkraft 2026 der Gemeinde liegt bei 3.500.700 EUR und ist damit gegenüber dem Vorjahr wieder gestiegen (2025: 2.944.137 EUR).

Viel aussagekräftiger ist in diesem Zusammenhang die Steuerkraft pro Einwohner der Gemeinde mit 1.364,25 EUR (2025: 1.248,57 EUR).

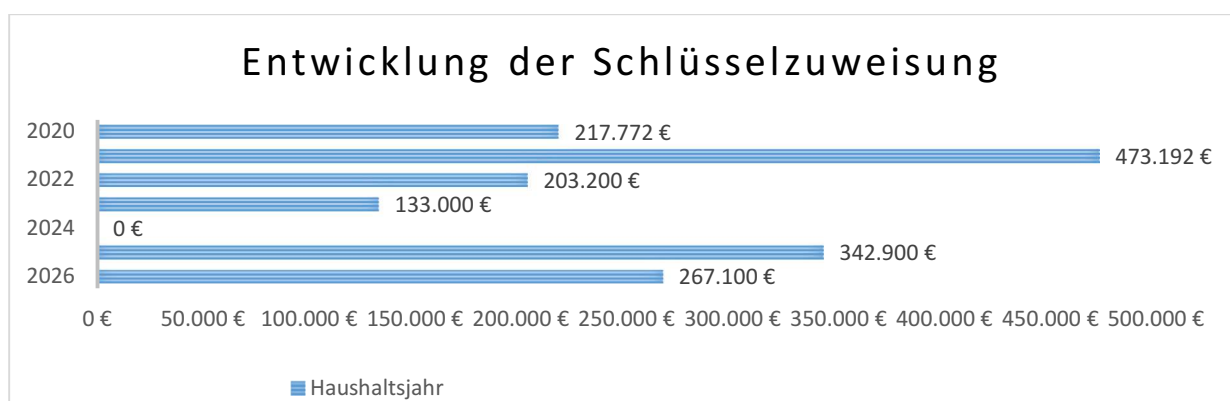
Die durchschnittliche Steuerkraft bayerischer Gemeinden von 1.000 bis 3.000 Einwohner liegt in 2026 bei 1.184,24 EUR, in 2025 bei 1.093,00 EUR. Damit liegt die Steuerkraft der Gemeinde Raisting immer noch deutlich über dem Landesdurchschnitt.



3.6 Schlüsselzuweisung

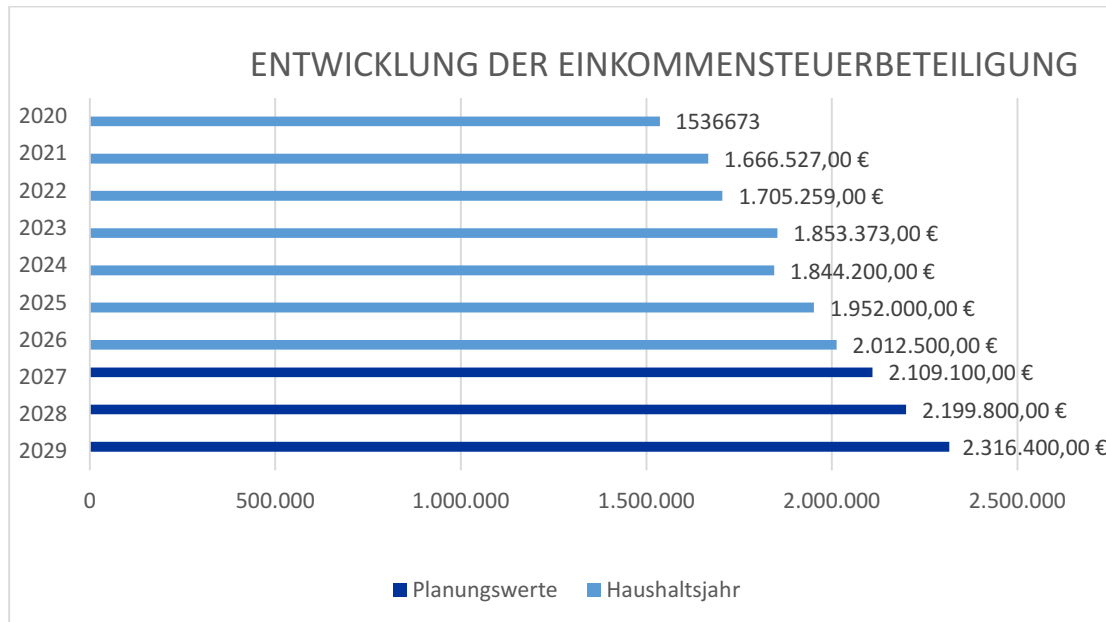
Mit der Schlüsselzuweisung sollen im Rahmen des Finanzausgleichs die Unterschiede in der Höhe der Steuereinnahmen und die Sonderbelastung zwischen den Gemeinden ausgeglichen werden.

Die Schlüsselzuweisung errechnet sich aus der durchschnittlichen Ausgabebelastung und der eigenen Steuerkraft der Gemeinde. Für die Ermittlung der Steuerkraftzahl 2026 wird das Steueraufkommen aus dem Jahr 2024 herangezogen. Aufgrund des Ergebnisses aus 2024 erhält die Gemeinde Raisting im Haushaltsjahr 2026 eine Schlüsselzuweisung in Höhe von rd. 267.100 EUR.



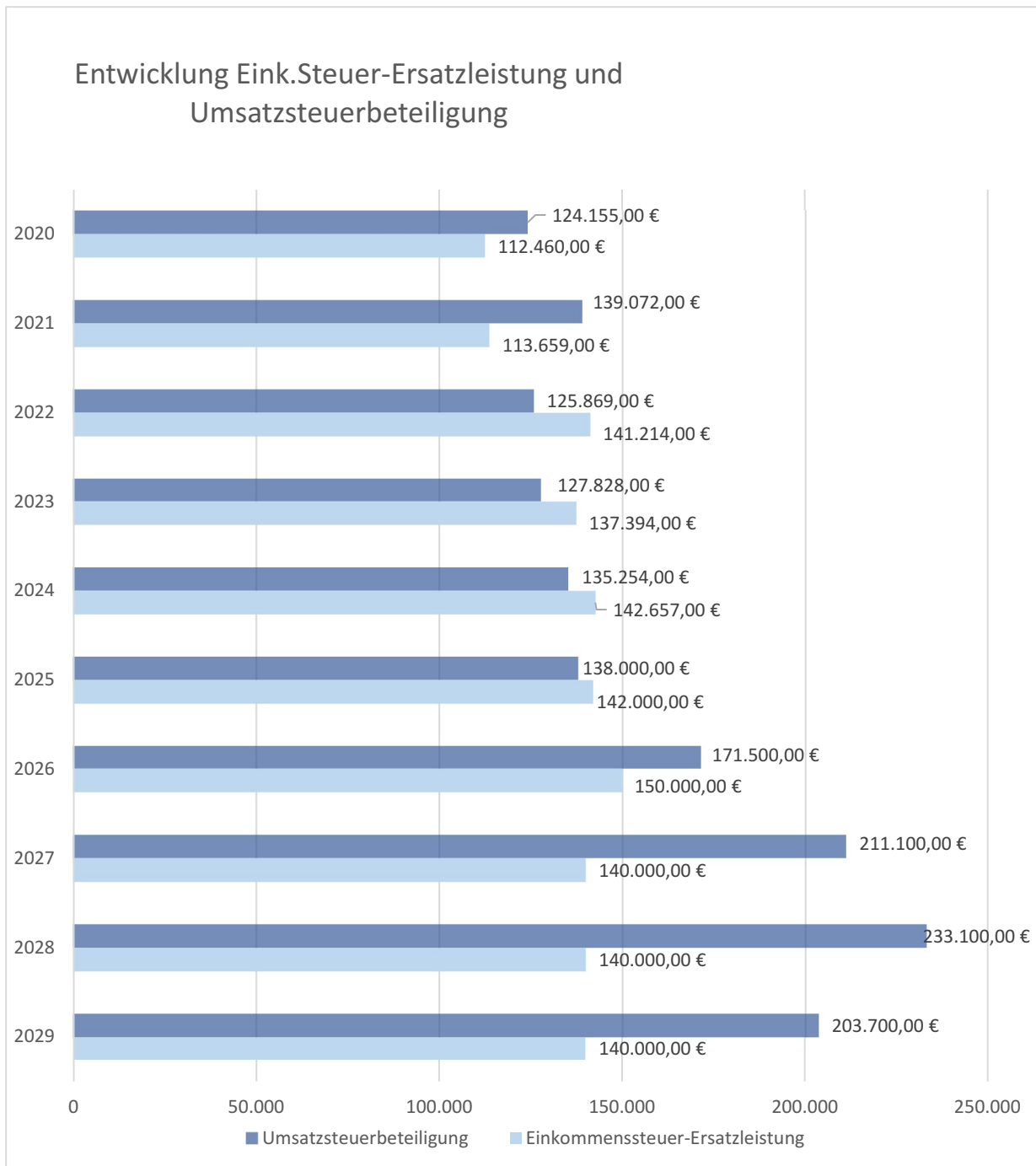
3.7 Einkommensteuerbeteiligung

Die Gemeinden erhalten vom Staat einen Anteil an der Einkommensteuer (15 % des Aufkommens aus der Lohnsteuer und der veranlagten Einkommensteuer sowie 12 % des Aufkommens aus der Kapitalertragssteuer).



Die Einkommensteuerbeteiligung für die Gemeinde Raisting beträgt nach Schätzung des Statistischen Landesamtes im Jahr 2026 2.012.500 EUR. Im Haushaltsjahr 2025 wurde die geplante Einkommensteuerbeteiligung in Höhe von 1.952.000 EUR mit 49.896 EUR geringfügig überschritten. Die Ansätze für die Jahre 2027 bis 2029 wurden von der Gemeindekämmerei auf Basis des aktuellen Haushaltsjahres mit den geschätzten Werten des BayMBI vom 17.12.2025 fortgeschrieben. Wie sich die Einkommensteuerbeteiligung im aktuellen Haushaltsjahr tatsächlich entwickelt, bleibt auch im Hinblick auf die aktuelle finanzielle Lage abzuwarten.

Die Entwicklung der Einkommensteuerersatzleistung und der Umsatzsteuerbeteiligung können der nachfolgenden Übersicht entnommen werden.



4 Öffentliche Einrichtungen

4.1 Friedhof

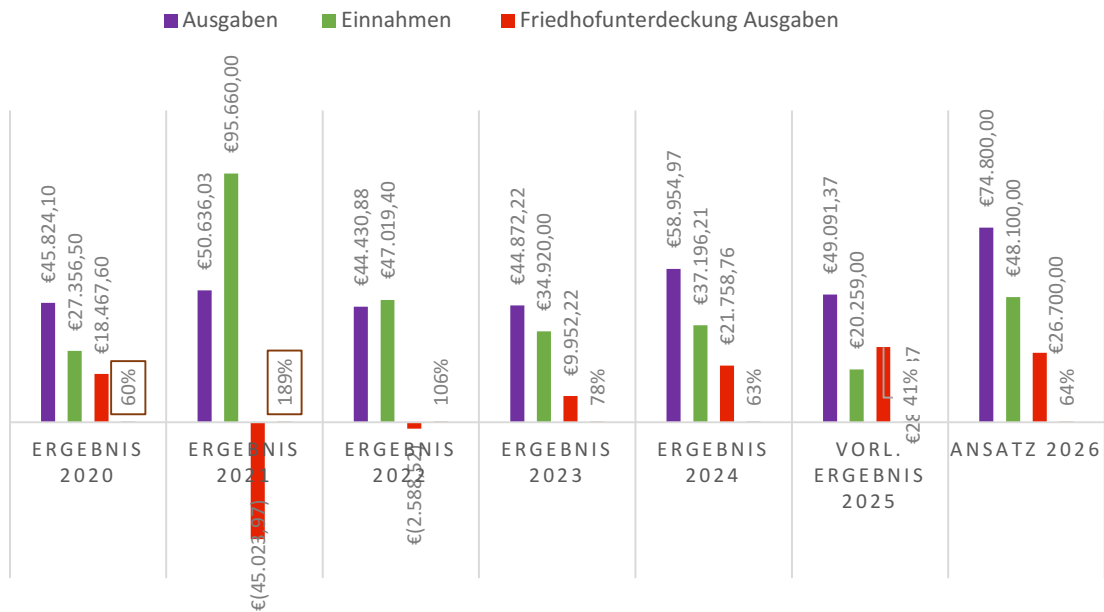
Die Friedhofsgebühren sind für den Zeitraum vom 01.06.2024 bis 31.05.2028 kalkuliert. Die Haushaltsansätze wurden an den tatsächlichen Bedarf angepasst. Der Gebührenhaushalt kann nicht mehr kostendeckend abgebildet werden. Im Haushaltsplan 2026 wird ein Defizit in Höhe von 26.000 EUR ausgewiesen. Unter anderem liegt es daran, dass für die Abwicklung der Bestattungen ein neues EDV-Verfahren eingeführt werden soll. Das bisher genutzte Verfahren ist unflexibel und umständlich in der Nutzung. Die jährlichen Gebühren ändern sich kaum. Die Einrichtungs- und Schulungskosten werden jedoch mit rd. 8.000 EUR beziffert. Außerdem werden Werte im Defizit dargestellt, die nicht in die Gebührenkalkulation einbezogen werden dürfen. Mit welchem Rechnungsergebnis der Gebührenhaushalt Friedhof tatsächlich abgeschlossen werden kann, hängt ursächlich von den jährlichen Bestattungszahlen ab.

Im Haushaltsjahr 2025 wurde ein vorläufiges Defizit i.H.v. 28.832,37 EUR ausgewiesen. Das ist, wie auch im Jahr 2024, damit zu begründen, dass die Einnahmen nicht in der Höhe erzielt werden konnten, als veranschlagt. Insgesamt fanden 16 Bestattungen statt. Davon waren 14 Urnenbestattungen und 2 Erdbestattungen. Von den 14 Urnenbestattungen wurden 9 Bestattungen in bestehenden Familiengräbern durchgeführt. Damit die Ruhefristen eingehalten werden, wurden 50 Jahre Nutzungsverlängerungen erteilt. Lediglich 4 Gräber wurden neu „verkauft“. Da vermehrt der Verzicht auf die Nutzung der Leichenhalle zu beobachten ist, hat der Gemeinderat im November 2025 beschlossen, in der Satzung eine Nutzungspflicht ab 01.01.2026 für die Leichenhalle aufzunehmen. Auch um die Überwachung der Bestattungen besser durchführen zu können.

Auch die Personalkosten in der Verwaltung steigen stetig an. Die Kalkulationen sind jährlich fortzuführen und für das neu errichtete halbanonyme Urnengemeinschaftsgrabfeld war der organisatorische Ablauf zu klären.

Eine Kalkulation im Bereich des Bestattungswesens ist schwierig, da keine konstanten Werte zur Verfügung stehen. Trotzdem ist eine Kalkulation nach Art. 8 KAG erforderlich und die Gebühren sind so zu bemessen, dass die ansatzfähigen Kosten gedeckt werden können. Die Gebührenkalkulation weist in 2026 ein Defizit in Höhe von 26.700 EUR aus.

Friedhof



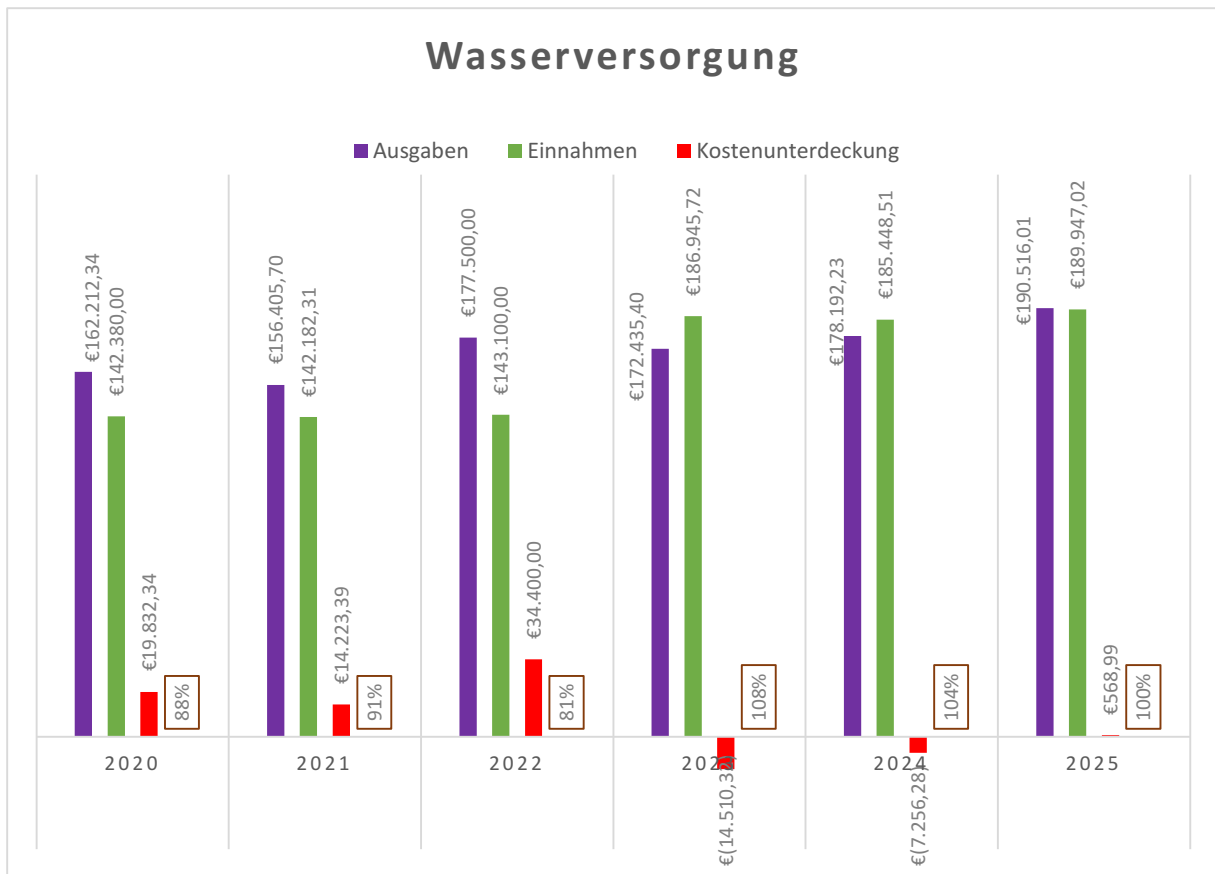
4.2 Wasserversorgungseinrichtung

Die Wassergebühren wurden im Jahr 2025 für den Kalkulationszeitraum 2026 bis 2029 kalkuliert. Die Gebühr wurde zum 01.01.2026 neu festgesetzt, wobei die Grundgebühr für einen QN4 Wasserzähler unverändert bei 40,00 EUR und für einen QN10 Wasserzähler unverändert bei 100,00 EUR geblieben ist. Die Wasserverbrauchsgebühr ist von 1,00 EUR/m³ auf 1,14 EUR/m³ gestiegen.

Der UAB 8151 Wasserversorgung kann im Jahr 2025 voraussichtlich mit einem geringen Fehlbetrag in Höhe von 568,99 EUR abgeschlossen werden. Dies entspricht einem Kostendeckungsgrad von 99,7%. Die kalkulierten Gebührensätze wurden bei der Finanzplanung berücksichtigt.

Die Gebührenerhöhung war erforderlich, da der Fehlbetrag aus der vorherigen Kalkulationsperiode in Höhe von rd. 39.000 EUR eingerechnet werden mussten. Sie wirkt sich allerdings erst in der Jahresrechnung 2027 aus, da die Gebührenabrechnung für das Jahr 2026 Anfang 2027 durchgeführt wird.

Gerade bei der Wasserversorgung ist eine genaue Planung äußerst schwierig, da die Ausgaben sich zu weiten Teilen durch die bekanntgewordenen / behobenen Rohrbrüche bestimmen. Die Einnahmen sind zu weiten Teilen vom Verkauf der jährlichen Wassermenge abhängig. Im Jahr 2025 wurden insgesamt 127.874 m³ verkauft. Im Vergleich zum Vorjahr 2024 bedeutet dies eine Erhöhung von 625 m³. Bei einer Einwohnerzahl von 2.349 mit Stand vom 30.06.2025 bedeutet dies einen Pro Kopf Verbrauch von 54,43 m³. Der Bundesdurchschnitt lag in 2025 bei rd. 45 m³. Der erhöhte Verbrauch ist möglicherweise auf die höhere landwirtschaftliche Nutzung zurückzuführen. Für das Jahr 2026 wurde eine Unterdeckung in Höhe von 13.300 EUR vorläufig kalkuliert.



5 Entwicklung der wichtigsten Ausgabearten

Ausgabeart	2026 €	Anteil	vorl.				
			2025 €	2024 €	2023 €	2022 €	2021 €
Kreisumlage	1.926.000	27,05%	1.619.275	1.962.137	1.696.657	1.647.682	1.287.958
Personalausgaben	1.357.300	19,06%	1.186.706	1.142.537	980.146	955.571	945.511
Verwaltungs- und Betriebsausgaben	1.242.400	17,45%	904.063	694.676	751.646	795.090	686.621
Komm. Anteil Zuschüsse an Kindergärten BayKiBig	373.100	5,24%	336.159	325.461	254.348	170.160	190.127
Gewerbesteuerumlage	157.000	2,20%	186.397	132.902	114.072	170.908	135.514
Zuführung an den Vermögenshaushalt	651.200	9,14%	1.472.439	646.817	835.167	1.459.784	1.619.768
Zinsausgaben	42.000	0,59%	41.946	28.440	11.005	11.743	12.481
Sonstiges	1.371.900	19,27%	951.467	809.043	964.014	648.260	725.726
Gesamtvolumen Ausgaben Verwaltungshaushalt	7.120.900	100,00%	6.698.452	5.742.013	5.607.055	5.859.198	5.603.706

5.1 Kreisumlage

Der Landkreis erhebt zur Finanzierung seines ungedeckten Bedarfs von den kreisangehörigen Gemeinden eine Kreisumlage. Bemessungsgrundlage für die

Kreisumlage ist die Umlagekraft der Gemeinden. Dies sind die jeweils gültigen Steuerkraftzahlen der Gemeinde zzgl. 80% der im Vorjahr an die Gemeinden geflossenen Schlüsselzuweisungen.

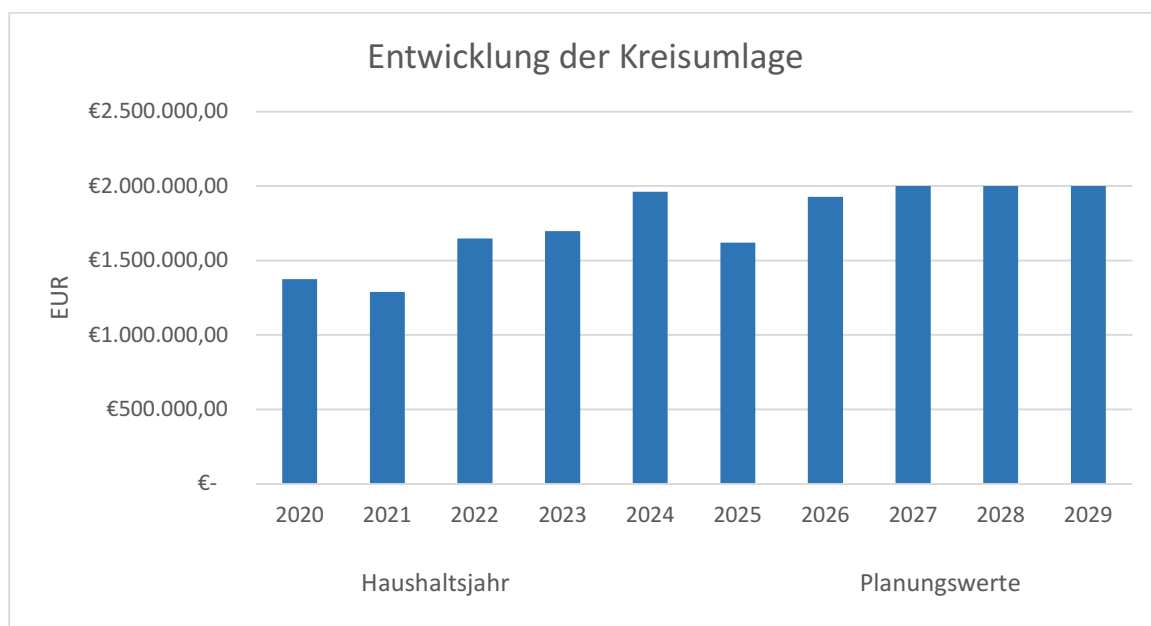
Die Kreisumlage wird vom Kreistag in Form eines Prozentsatzes der Umlagegrundlagen festgesetzt. Wie bereits im vergangenen Jahr, liegt der Kreisumlagehebesatz für das Jahr 2026 bei 55,0 %.

Die durchschnittliche Kreisumlage in Oberbayern lag 2025 bei 52,5 %, bayernweit nur bei 50,1 %. Genauere Prognosen können für die nächsten Jahre nicht abgegeben werden, da hier die Bezirksumlage und auch die Schlüsselzuweisungen an den Landkreis maßgeblichen Einfluss haben. Wie lange der Landkreis Weilheim-Schongau den Kreisumlagesatz noch bei 55,0 % halten kann, bleibt abzuwarten. Mit dem Umlagesatz von 55% liegt der Landkreis Weilheim-Schongau auf Platz 5 der Landkreise mit besonders hohem Umlagesatz in Bayern, hinter Garmisch-Partenkirchen und vor Starnberg und Fürstentfeldbruck (GK Bay 5/2026).

Aufgrund der gestiegenen Umlagekraftzahl bedeutet die Festlegung des Kreisumlagehebesatzes auf 55% Mehrausgaben in Höhe von rd. 306 tEUR gegenüber dem Vorjahr.

Der Ausgleich des Verwaltungshaushaltes wird durch diese fremdgesteuerten Ausgaben erheblich erschwert.

Für den Finanzplan wird mit steigenden Haushaltsansätzen kalkuliert.



5.2 Personalausgaben

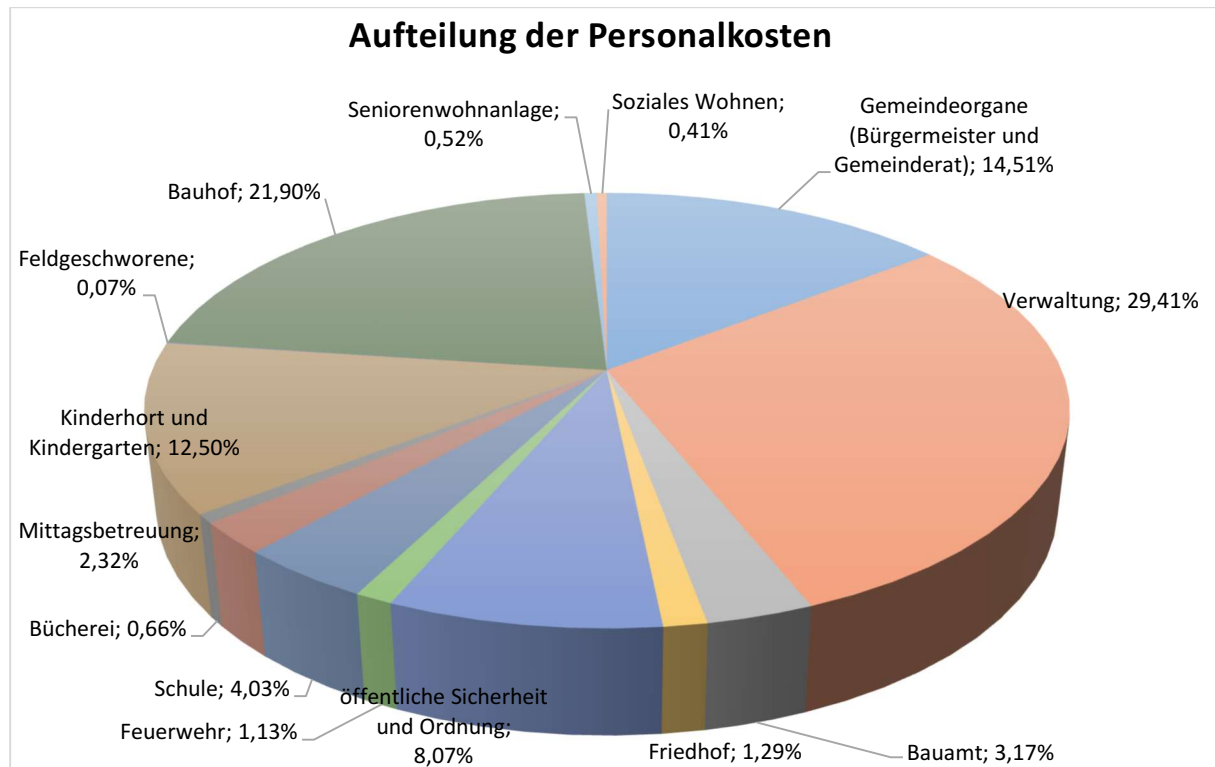
Der Stellenplan hat die im Haushaltsjahr erforderlichen Stellen der Beamten und der nicht nur vorübergehend beschäftigten Arbeitnehmer nach Art, Besoldungs- und Entgeltgruppen auszuweisen. Die Aufteilung der Stellen auf Abschnitte und Unterabschnitte ist darzustellen. Die Personalausgaben werden auch in Zukunft weiter

steigen. Das Tarifverhandlungsergebnis aus 2025 mit einer Erhöhung um 2,8% zum 01.05.2026 wurde in den Haushaltsansätzen berücksichtigt.

Die im Stellenplan 2025 zusätzlich geschaffene Stelle im Bereich des Bauhofs konnte zum 01.01.2026 besetzt werden.

Ansonsten wurden lediglich Umstrukturierungen im Bereich der Reinigungskräfte aufgrund geänderter Einsatzstunden angepasst.

Weitere Veränderungen wurden im Stellenplan nicht vorgenommen.



5.3 Verwaltungs- und Betriebsausgaben

Zu den Verwaltungs- und Betriebsausgaben gehören neben der Unterhaltung der Grundstücke, baulichen Anlagen, Geräte und Maschinen, Mieten und Pachten, Bewirtschaftungskosten, wie Strom, Heizung, Wasser, Abfallbeseitigung, Fahrzeugunterhaltung und Arbeitsschutzausrüstungen auch die Ausgaben für Bürobedarf, Porto, Telefon, Aus- und Fortbildung der Beschäftigten, Fachliteratur und Versicherungen. Bei den Bewirtschaftungskosten werden die weiter steigenden Preise sichtbar.

Von dem Haushaltsansatz 2025 in Höhe von 1.242.400 EUR wurden tatsächlich 904.063,03 EUR verwendet. Gegenüber dem Vorjahr 2024 steigen die Kosten für die Verwaltungs- und Betriebsausgaben um 209.386,17 EUR. Hier spiegelt sich die aktuelle Finanzlage wider. Täglich gehen Ankündigungen mit Preiserhöhungen in der Verwaltung ein. Die tatsächliche Entwicklung bleibt abzuwarten, da die Haushaltsansätze teilweise nur schwer zu kalkulieren sind. Aufwendige Reparaturen

an Gebäuden, Fahrzeugen oder Ersatzbeschaffungen sind im Vorfeld meist nur schwer vorhersehbar. In vielen Bereichen werden daher auch vorsorgliche Haushaltsansätze gebildet um in Notfällen handlungsfähig zu sein.

5.4 Anteil Zuschüsse an BayKiBig

Die Träger der Kindertageseinrichtungen haben Anspruch auf eine Betriebskostenförderung nach dem BayKiBig. Die Förderung wird zum Teil durch den Freistaat Bayern und zum anderen Teil durch die Gemeinden finanziert. Der errechnete Eigenanteil der Gemeinde für das Haushaltsjahr 2026 beläuft sich auf rd. 373.000 EUR für die Kindertageseinrichtungen St.Raphael, Zwergelnest und die Unterbringung Raistinger Kinder in auswärtigen Kindertageseinrichtungen. Die Betriebskostenförderung steigt damit um 55.000 EUR im Vergleich zum Vorjahr. Neben diesem gesetzlich verpflichteten finanziellen Anteil übernimmt die Gemeinde zusätzlich noch das eventuell entstehende Betriebskostendefizit der jeweiligen Einrichtungen.

5.5 Gewerbesteuerumlage

Die Gemeinde muss gemäß Gemeindefinanzgesetz von den eingenommenen Gewerbesteuern einen Anteil an den Staat abführen. Wie in den vergangenen Jahren beträgt der Umlagesatz auch für 2026 35 Prozentpunkte.

Die Gewerbesteuerumlage ist proportional zum Ist-Aufkommen der Gewerbesteuer und damit den gleichen Schwankungen unterworfen. Der errechnete Ansatz für das Jahr 2026 beträgt 157.000 EUR.

1.700.000,00 €	x	35%	156.578,95 €
380%			

5.6 Zinsausgaben

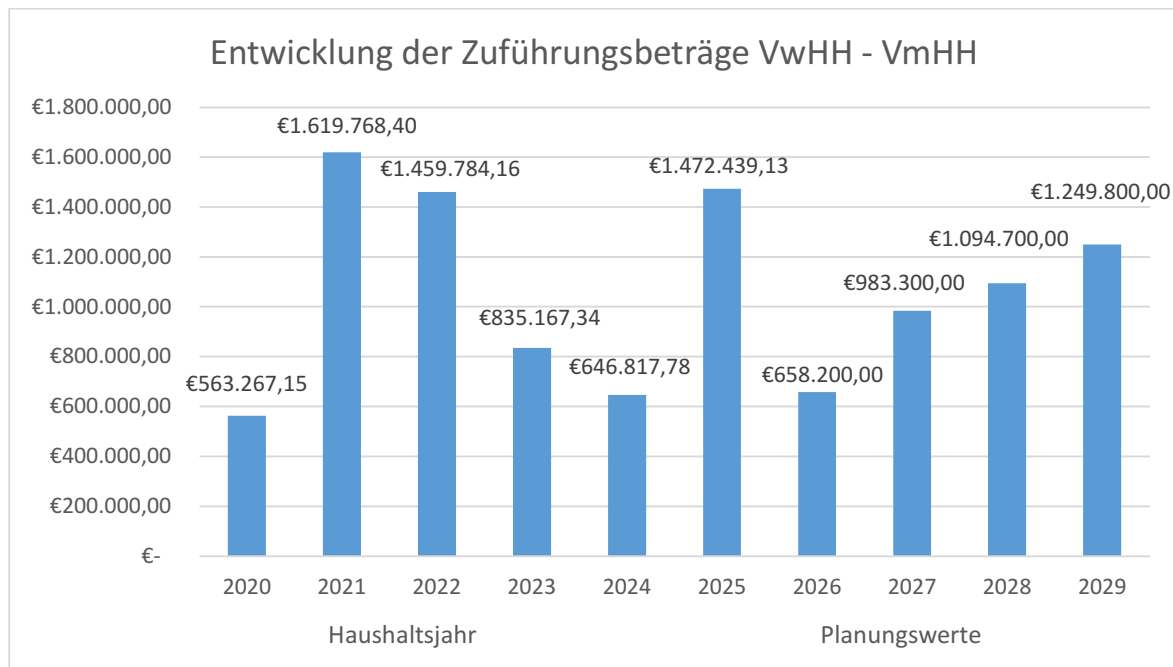
Die Zinsausgaben wurden für die drei aufgenommenen Darlehen für die Seniorenwohnanlage, sowie die in 2023 und 2025 neu aufgenommenen Förderdarlehen für das Projekt Soziales Wohnen „Beim Probst“ kalkuliert.

5.7 Zuführung zum Vermögenshaushalt

Die zur Deckung von Ausgaben des Verwaltungshaushaltes nicht benötigten Einnahmen sind nach den Bestimmungen des Haushaltsrechts dem Vermögenshaushalt zur Schuldentilgung und für Investitionen zuzuführen. Nach § 22 Abs. 2 KommHV sollte die Zuführung vom Verwaltungshaushalt an den Vermögenshaushalt mindestens so hoch sein, um damit die planmäßige Tilgung der bestehenden Kredite abzudecken.

Die Mindestzuführung, aktuell 156.000 EUR, kann während des Finanzplanungszeitraumes erreicht werden und liegt mit einem Wert von 658.200 EUR in 2026 noch darüber.

Auch in den Folgejahren ist derzeit eine Zuführung an den Vermögenshaushalt von mindestens 983.300 EUR vorgesehen.



6 Haushaltsreste aus Vorjahren

Wie bereits in den Vorberichten der vergangenen Jahre erläutert, wird auf die Bildung von Haushaltsresten verzichtet. Erforderliche Ansätze für die Fortsetzung von Maßnahmen werden neu gebildet. Es waren auch keine Altabwicklungen erforderlich.

7 Überblick über die Finanzierungsschwerpunkte des Vermögenshaushaltes

	Maßnahme	HHSt.	Ansatz HJ. 2026	Gesamtbedarf bei Mehrjährigkeit	Erwartete Förderung
7.1	EDV-Ausstattung Rathaus	1.0600.9351	20.000 €	0 €	0 €
7.2	Ausstattung Rathaus	1.0600.9352	15.000 €	0 €	0 €
7.3	Mehrzweckfahrzeug FFW	1.1301.9351	165.000 €	0 €	34.500 €
7.4	Ersatz Tragkraftspritze	1.1301.9352	20.000 €	0 €	6.400 €
7.5	Austausch Atemschutzmasken, Systemtrenner	1.1301.9353	12.000 €	42.000 €	0 €
7.6	Sanierungsmaßnahmen Schule	1.2110.9400	300.000 €	6.800.000 €	1.600.000 €
7.7	Zuwendung Kirchensanierung	1.3709.9860	40.000 €	80.000 €	
7.8	Neugestaltung Spielplatz Kirchenweg	1.4601.9350	132.000 €	0 €	85.400 €
7.9	Ausstattung KiGa AWO	1.4643.9350	5.000 €	11.000 €	0 €
7.10	Erweiterung KiGa AWO	1.4643.9400	50.000 €	280.000 €	130.000 €
7.11	Sozialer Wohnungsbau „Beim Probst“	1.6200.9401	720.000 €	6.100.000 €	1.944.100 €
7.12	Anschaffung Maschinen Bauhof	1.6300.9352	160.000 €	0 €	0 €
7.13	Fußgängerbrücke über die Rott	1.6300.9505	30.000 €	0 €	0 €
7.14	Umgestaltung Floßmannstr.	1.6300.9509	800.000 €	1.100.000	350.000 €
7.15	Sanierung Ledergasse	1.6300.9514	150.000 €	180.000 €	0 €
7.16	Sanierung Schulweg	1.6300.9515	200.000 €	0 €	0 €
7.17	Sanierung Kirchenweg	1.6300.9516	50.000 €	0 €	0 €
7.18	Straßenbeleuchtung	1.6709.9609	20.000 €	0 €	0 €
7.19	Wasserleitung Floßmannstr.	1.8151.9504	250.000 €	20.000 €	0 €
7.20	Wasserleitung Ledergasse	1.8151.9508	90.000 €	0 €	0 €
7.21	Erwerb unbebaute Grundstücke	1.8811.9321	160.000 €	0 €	0 €
7.22	Kredittilgung	1.9121.9778	156.000 €	0 €	0 €

7.1 EDV Ausstattung Rathaus

Die unterbrechungsfreie Stromversorgung (USV) schützt die IT-Geräte wie Server, Speicher und Netzwerkkomponenten vor Stromausfällen und Überspannungen. Die USV die derzeit im Einsatz im Rathaus ist, ist uralt und muss ausgetauscht werden.

Außerdem hat unser Netzwerkbetreuer empfohlen ein Schwachstellen Analyse Gerät einzusetzen, das IT-Infrastrukturen automatisiert auf Sicherheitslücken, Fehlkonfigurationen und veraltete Software untersucht. Es fungiert als proaktives Sicherheitswerkzeug, das Schwachstellen identifiziert, bevor Angreifer diese ausnutzen können.

Für die oben aufgeführten Maßnahmen müssen zwischen 5 und 8.000 EUR Haushaltsmittel veranschlagt werden.

Dazu kommt, dass die in der Coronazeit beschafften Notebooks ausgetauscht werden müssen, da diese nur unter erschwerten Bedingungen genutzt werden können. Die Verarbeitungszeiten sind extrem lang und verschiedene erforderliche Programme können gar nicht mehr gestartet werden. Insbesondere ist dies auch im Rahmen der letzten Jahresrechnungsprüfung aufgefallen. Der Rechnungsprüfungsausschuss hat eine Neubeschaffung empfohlen.

Insgesamt sind 4 Notebooks neu zu beschaffen. Eingesetzt werden diese im Ordnungsamt, in der Kämmerei, vom Bürgermeister und im Bauhof.

7.2 Möbel – Ausstattung Rathaus

- Küchenausstattung Rathaus

Die bereits für das Jahr 2025 geplante Neuanschaffung einer Küche im Rathaus hat sich zeitlich etwas verzögert. Die Küchenzeile, sowie eine Sitzgelegenheit wurde Ende 2025 in Auftrag gegeben. Der Einbau wurde im Januar 2026 durchgeführt.

- Ausstattung Büros

In den vergangenen Jahren wurden bereits drei der insgesamt acht Büros im Rathaus mit höhenverstellbaren Schreibtischen ausgestattet. Das Bürgerbüro ist mit fest installierten Modulen ausgestattet, so dass hier ein Tausch in ergonomische Schreitischlösungen nur sehr schwer umsetzbar ist. Die anderen vier Büros sollten sukzessive ebenfalls mit höhenverstellbaren Schreibtischen ausgestattet werden. Sie ermöglichen dem Nutzer, in der idealen Sitzhöhe zu arbeiten, fördert regelmäßige Haltungswechsel während des Arbeitstages und bietet weitere gesundheitliche Vorteile. Sie haben sich in vielen Situationen als ergonomisch optimale Lösung erwiesen. Es ist mit Kosten von rd. 2.000 EUR pro Arbeitsplatz zu rechnen.

7.3 Mehrzweckfahrzeug FFW

Bereits im Vorbericht zum Haushalt 2026 wurde erläutert, dass der 1. Kommandant der Freiwilligen Feuerwehr Raisting einen Antrag auf Anschaffung eines Mehrzweckfahrzeuges gestellt hat. Das Mehrzweckfahrzeug (MZF) ist ein Fahrzeug, dass zur Aufnahme einer Staffel und einer feuerwehrtechnischen Beladung geeignet ist. Es ist vorwiegend zur Errichtung einer Führungsstelle sowie zum Transport von Mannschaft und Gerät bestimmt. Gefahren werden kann das MZF mit einer

Fahrerlaubnis der Klasse B.

Im Dezember 2025 wurde im Gemeinderat die Beschaffung eines über die Rahmenvereinbarung des ZVKDO ausgeschriebenes und abrufbares Mehrzweckfahrzeugs zum Angebotspreis von 133.916,65 EUR beschlossen. Für weitere Beladung nach Beladeplan und Ausstattung mit Funkgeräten (nicht im Kaufpreis enthalten) sind weitere rd. 25.000 EUR erforderlich. Es wurden daher insgesamt 165.000 EUR im Haushaltsplan 2026 eingestellt.

Das Fahrzeug wird mit 24.500 EUR vom Land bezuschusst und der Feuerwehrverein hat einen Zuschuss in Höhe von 10.000 EUR zugesagt. Der Eigenanteil wird voraussichtlich 130.500 EUR betragen.

7.4 Ersatz Tragkraftspritze

Die Tragkraftspritze auf dem StLF 10/6 ist defekt und zwingend auszutauschen. Die Tragkraftspritze wird im Einsatzfall für die Wasserförderung bei weiten Strecken, sowie zur Wasserentnahme benötigt. Es liegt ein Angebot für eine Tragkraftspritze, das kompatibel mit dem Fahrzeug ist, mit einer Summe von rd. 18.400 EUR vor. Der Haushaltsansatz wurde auf 20.000 EUR gerundet. Die Tragkraftspritze wird von Land mit einer Summe von 6.400 EUR bezuschusst.

7.5 Austausch Atemschutzmasken

Die in der Feuerwehr vorhandenen Atemschutzgeräte müssen bis spätestens 2030 ausgetauscht werden, da es für diese keine Ersatzteile mehr geben wird. So sollen in 2026 die 16 Atemschutzmasken getauscht werden. Erforderliche Haushaltsmittel rd. 12.000 EUR. Im Jahr 2028 sind dann noch die 12 Lungenautomaten sowie 8 Grundgeräte wegen Ablauf auszutauschen. Dies verursacht weitere Kosten in Höhe von voraussichtlich 30.000 EUR.

7.6 Sanierung Grundschule

Bereits seit dem Jahr 2020 wird die Maßnahme „Sanierung Grundschule“ im Haushaltsplan der Gemeinde geführt. Aufgrund fehlender personeller und zeitlicher Ressourcen ist es bisher leider nicht gelungen, sich der Thematik konkret anzunehmen. Ein Architekturbüro hat sich im Jahr 2022 intensiv mit der Thematik auseinandergesetzt und eine Machbarkeitsstudie zur Instandsetzung und energetischen Sanierung der Grundschule Raisting erstellt. Auch eine Alternativberechnung für einen Abriss und Neubau der Grundschule wurde erarbeitet. Die Ergebnisse wurden in einer Gemeinderatssitzung im März 2023 vorgestellt. Auf Grundlage des Vorkonzepts wurde die wirtschaftlich sinnvollere Sanierung der Grundschule beschlossen. Als Maßnahmen sind u.a. eine Dachsanierung, der Austausch der Fenster, Anbringung einer Wärmedämmung, sowie die Erneuerung der elektrischen Anlagen erforderlich. Auch die Anbringung einer PV-Anlage ist in dem Konzept vorgesehen. Die Kostenschätzung des Architekturbüros beläuft sich auf ein Investitionsvolumen von rd. 4 Mio. EUR. Aufgrund der Inflationsraten und aktuellen Baukosten wurde der Haushaltsansatz auf insgesamt über 6 Mio. EUR angehoben. Nach Einschätzung des Architekten ist eine Bundesförderung für effiziente Gebäude BEG mit einem Tilgungszuschuss von 15% der förderfähigen Baukosten möglich. Gerechnet wurde aktuell mit einer Fördersumme von rd. 246.000 EUR. Außerdem wird

davon ausgegangen, dass eine Förderung nach Art. 10 BayFAG möglich ist. Die Förderung wurde im Finanzplan vorsichtig mit insgesamt 1,6 Mio. EUR veranschlagt.

Die in 2024 geplante Ausschreibung der Planungsleistungen im VGV Verfahren durch den kommunalen Zweckverband wurde noch nicht durchgeführt. Daher werden im Haushaltsplan 2026 vorerst 300.000 EUR und Verpflichtungsermächtigungen von insgesamt 6,5 Mio. EUR für die Jahre 2026, 2027 und 2028 bereitgestellt.

Die Umsetzung der Maßnahme erfordert eine extreme Belastung des kommunalen Haushalts und bindet kommunale Haushaltsmittel, die dann für andere Projekte nicht mehr zur Verfügung stehen. Im Finanzplan 2027 bis 2029 wurden die Summen entsprechend angepasst.

Für die Umsetzung der Maßnahme sind weitere Rücklagenentnahmen unumgänglich. Nach den aktuellen Auswertungen des Finanzplanes ist eine Kreditaufnahme nicht erforderlich, aber noch nicht gänzlich auszuschließen.

7.7 Zuwendung Kirchensanierung

Bereits am 13.11.2024 hat die Kath. Pfarrkirchenstiftung St. Remigius einen Antrag auf Bezuschussung der Kirchensanierung gestellt. Im Februar 2025 wurde der Antrag überarbeitet und am 26.02.2025 hat der Gemeinderat beschlossen, die Instandsetzung und Außenrenovierung mit 80.000 EUR zu bezuschussen. Der Betrag soll auf zwei Jahre (2026 und 2027) aufgeteilt werden.

Mit dem Zuschuss übernimmt die Gemeinde ihre Verpflichtung zum Erhalt der Kirchturmuhre und des Stundengeläuts, die vor allem öffentlichen Zwecken dienen. Die Baulast für die Turmuhr teilen sich die Gemeinde und die Kirchenstiftung. Auch für das Kriegerdenkmal, das in der Außenfassade der Kirche eingelassen ist, trägt die Gemeinde die Baulast.

7.8 Neugestaltung Spielplatz Kirchenweg

Für die Neugestaltung des Kinderspielplatzes Kirchenweg wurde in Kooperation mit dem Kinderförderverein Raisting ein Antrag auf Förderung nach LEADER erarbeitet. Der Antrag wurde im Lenkungsausschuss der Lokalen Aktionsgruppe Auerbergland-Pfaffenwinkel e.V. als förderfähig beschlossen.

Der öffentlich zugängliche Kinderspielplatz im Kirchenweg (Ortsmitte) wird u.a. von Kindern der Grundschule, des Kinderhorts, und der Mittagsbetreuung sowie der ortsansässigen Kindergärten intensiv genutzt. Durch die Umgestaltung dieses Spielplatzes soll ein Ort geschaffen werden, der von Jung und Alt genutzt werden kann. Im Rahmen eines Gemeinschaftsprojektes soll die Umgestaltung durchgeführt werden. Das Ziel des Projektes ist es, mit der Umgestaltung des Raistinger Spielplatzes einen Ort zu schaffen, der von und für Jung und Alt einen inklusiven und teils auch barrierefreien Treffpunkt in der Dorfmitte darstellt. Der Spielplatz soll ein zentraler Ort des Miteinanders werden, der Kinder, Jugendliche, Erwachsene und Senioren gleichermaßen anspricht. Begegnungen miteinander sollen hier ermöglicht werden, außerhalb des eigenen Zu Hauses. Es soll nicht nur Raum für Spiel und Bewegung geschaffen werden, sondern auch Begegnung und Austausch zwischen den individuellen Menschen, unabhängig von Alter und Kultur, fördern. Wichtig ist hierbei, dass der Spielplatz einladen und nicht ausgrenzen soll, das heißt er soll so

gebaut werden, dass auch Menschen mit einer Behinderung, ihn nutzen können. Das Motto lautet „Hier sind alle Menschen willkommen“! Durch eine nachhaltige und innovative Gestaltung wird zudem ein langfristiger Mehrwert für die Dorfgemeinschaft – im Herzen Raistings - geschaffen. Damit Raisting auch in der Zukunft und mit wachsender Bevölkerungszahl ein Ort für jeden Menschen bleibt, offen für Begegnung miteinander.

Die Kosten belaufen sich auf 132.000 EUR, die mit voraussichtlich 55.400 EUR LEADER Mitteln bezuschusst, sowie 30.000 EUR Spenden finanziert werden sollen. Der Rest sind Eigenmittel der Gemeinde.

Am 03.02.2026 wurde der Auftrag zur Neugestaltung mit einer Auftragssumme von 130.932,37 EUR erteilt. Die Umsetzung der Maßnahme soll bis zur 1.250 Jahrfeier Raisting im Juni 2026 abgeschlossen sein.

7.9 Ausstattung Kindergarten AWO „Zwergernest“

Bereits im Haushaltsjahr 2025 wurden 20.000 EUR für die Ausstattung des Erweiterungsteils im AWO Kindergarten Zwergernest zur Verfügung gestellt. In der Umsetzung der Maßnahme hat sich herausgestellt, dass neben der Einrichtung (Möbel) auch Beschäftigungsmaterialien für die Kinder angeschafft werden müssen. Diese Kosten können nicht über den Vermögenshaushalt abgewickelt werden. Die Haushaltsmittel wurden im Jahr 2025 nicht komplett abgerufen. Es stehen nach Auskunft der Kindergartenleiterin weitere Anschaffungen aus. Daher sind im Haushaltsplan 2026 die nicht abgerufenen Haushaltsmittel i.H.v. 12.500 EUR erneut bereitzustellen. Dieser Betrag wird aufgeteilt mit 5.000 EUR im Vermögenshaushalt und 7.500 EUR im Verwaltungshaushalt. Konkrete Planungen konnten noch nicht vorgelegt werden, so dass eine Aufteilung zwischen Verwaltungs- und Vermögenshaushalt nur schwer möglich ist. Die Verwaltung überwacht, dass die zugesagte Gesamtsumme von 20.000 EUR nicht überschritten wird.

7.10 Umbau Kindergarten AWO „Zwergernest“

Wie bereits im Vorbericht zum Haushaltsplan 2025 erläutert wurde bereits im vergangenen Jahr mit den Arbeiten zur Nutzungserweiterung des AWO Kindergartens Zwergernest begonnen. Die Räumlichkeiten sind fertiggestellt und der Nutzung übergeben. Es sind noch nicht alle Gewerke schlussgerechnet, daher sind die nicht abgerufenen Haushaltsmittel in Höhe von rd. 50.000 EUR erneut im Haushaltsplan 2026 bereitzustellen. Der Zuschuss in Höhe von voraussichtlich 130.000 EUR kann mit Vorlage des Verwendungsnachweises, voraussichtlich Mitte 2026, abgerufen werden. Die Maßnahme wird inkl. aller Nebenkosten mit rd. 280.000 EUR veranschlagt.

7.11 Sozialer Wohnungsbau „Beim Probst“

Der Neubau von 17 Wohneinheiten im Rahmen der KomWFP-Maßnahme „Soziales Wohnen Beim Probst“ wurde in 2021 begonnen. Die Wohneinheiten sind seit dem 01.09.2025 bezugsfertig und aktuell sind alle Wohneinheiten vermietet. Allerdings sind auch hier noch nicht alle Gewerke schlussgerechnet. Es stehen insbesondere noch die Schlussrechnungen für Heizung, Lüftung, Sanitär, Elektro, die Außenanlagen, sowie die Architekten- und Ingenieurleistungen aus.

Übersicht über bereitgestellte/abgerufene Haushaltsmittel:

bereitgestellte Mittel	2021	9.628,77 €
bereitgestellte Mittel	2022	112.933,88 €
bereitgestellte Mittel	2023	966.450,03 €
bereitgestellte Mittel	2024	2.117.988,39 €
bereitgestellte Mittel	2025	2.163.398,51 €
bereitgestellte Mittel	Gesamt	5.370.399,58 €
bereits beauftragt		6.058.789,43 €
<i>davon bereits gezahlt</i>		5.553.269,58 €
noch verfügbare Mittel	(Stand 09.03.2026)	- 688.389,85 €

Im Haushaltsplan 2026 werden 750.000 EUR bereitgestellt, damit auch noch für unvorhergesehenen Ausgaben vorhanden sind.

Die beiden Raten des Förderdarlehens sind bereits abgerufen. Die erste Hälfte des Zuschusses ist ebenfalls eingegangen. Die zweite Hälfte des Zuschusses wird nach Vorlage des Verwendungsnachweises, voraussichtlich im Juni 2026 ausgezahlt. Die Maßnahme wird voraussichtlich im Laufe des Haushaltsjahres 2026 abgeschlossen.

7.12 Anschaffung Maschinen Bauhof

Am 26.11.2025 wurde die Neuanschaffung eines VW-T5 für den gemeindlichen Bauhof beschlossen. Die Erweiterung des Fuhrparks ist erforderlich, da ein vierter Bauhofmitarbeiter zum 01.01.2026 eingestellt wurde. Bei dem VW-T5 handelt es sich um ein Gebrauchtfahrzeug mit Erstzulassung 24.09.2015. Der Kaufpreis beläuft sich auf 14.875 EUR. Die Abwicklung des Kaufvertrages wurde im Januar 2026 durch die Anmeldung bei der Zulassungsstelle am 30.01. abgeschlossen.

Zudem wurde bereits im Finanzplan für das Jahr 2026 ein Ersatzfahrzeug für den HAKO/Fumo angemeldet. Der HAKO/Fumo ist 15 Jahre alt und es wurden seit Juli 2023 insgesamt 10.409,74 EUR in Reparaturen investiert. Eine Ersatzbeschaffung ist daher aus wirtschaftlichen Gründen sinnvoll. Die Beschaffung soll im Laufe des Jahres abgewickelt werden. Aktuell werden verschiedene Modelle begutachtet. Es wurden 140.000 EUR im Haushaltsplan 2026 bereitgestellt. Ob die Mittel ausreichen, bleibt abzuwarten und hängt vorwiegend davon ab, ob die vorhandenen Anbauteile, wie Schneeräumer und Streusalzaufsatz, weiterverwendet werden können.

7.13 Fußgängerbrücke über die Rott

Dieser Haushaltsansatz wird seit dem Jahr 2023 jährlich bereitgestellt. Bisher konnte die Umsetzung der Maßnahme jedoch noch nicht realisiert werden. Für eine bessere Verkehrsanbindung insbesondere des neuen Wohnbaugebietes Hartweg / Wiesenweg ist es erforderlich eine neue Fußgängerbrücke über die Rott zu errichten. Der bestehende Fußweg an der Floßmannstraße ist schmal und daher nicht geeignet. Für erste Planungen wurde ein Haushaltsansatz in Höhe von 30.000 EUR bereitgestellt. Welche Kosten tatsächlich für die Errichtung einer Fußgängerbrücke entstehen würden, soll in dieser ersten Maßnahme ermittelt werden.

7.14 Umgestaltung Floßmannstraße

Im 1. BA wurde der zentrale Bereich der Floßmannstraße mit Grüninsel und Parkierungsfläche vor dem ehemaligen Pfarrhof geplant und umgesetzt. Im BA 2 soll nun der westliche Teil der Floßmannstraße im Umfeld der Wegekappelle nach Westen überplant und umgestaltet werden. Hierbei soll der vorhandene Gehweg technisch und

gestalterisch verbessert, die Fahrbahn erneuert und an beiden Fahrbahnrändern eine Wasserführung/Einfassung hergestellt und der Platz am Brunnen aufgewertet werden. Dies betrifft eine Länge von ca. 180 m.

Die Maßnahme soll im Rahmen der Dorferneuerung durchgeführt werden. Der Antrag auf Fördermittel wurde im Oktober 2024 eingereicht, der Bewilligungsbescheid im März 2025 eingegangen. Die Gesamtkosten liegen incl. Oberflächenentwässerung aufgrund der aktuellen Kostenschätzungen bei rd. 1,1 Mio. EUR. Eine Förderung wurde mit rd. 350.000 EUR bewilligt.

7.15 Sanierung Ledergasse

Im Zuge der Vorbereitung der Maßnahme „Umgestaltung der Floßmannstr.“ wurde festgestellt, dass ein Teilstück der angrenzenden Ledergasse ebenfalls sanierungsbedürftig ist. Da es sich hier um ein separates Teilstück handelt, müssen die Kosten getrennt voneinander dargestellt werden. Auch im Hinblick auf die Förderung zur Floßmannstraße. Die Umsetzung der Maßnahme wurde an die Ammerseewerke übertragen. Nach aktuellen Kostenschätzungen werden insgesamt 180.000 EUR Haushaltsmittel benötigt. Diese wurden aufgeteilt auf die Jahre 2026 und 2027.

7.16 Sanierung Schulweg

Durch den Neubau der 17 Wohneinheiten im Sozialen Wohnungsbau Beim Probst in der Herrenstr. 16 wurde der Schulweg durch Anlieferung der Baumaterialien und Nutzung durch die beteiligten Firmen u.a. auch mit schweren Maschinen, sehr in Mitleidenschaft gezogen. Eine Wiederherstellung der Straßenoberfläche incl. Straßenunterbaus ist durchzuführen. Eine Kostenschätzung mit einer Summe von 140.000 EUR ohne Ing.Leistungen liegt vor. Der Haushaltsansatz wurde mit einem Puffer auf 200.000 EUR im Haushaltsplan 2026 gebildet

7.17 Sanierung Kirchenweg

Der Kirchenweg ist zwischen Rathaus und Grundschule zu öffnen, damit die Oberflächenentwässerung an den Regenwasserkanal angeschlossen werden kann. Das dies nicht so ist, wurde durch eine Befahrung und Bedampfung durch die Ammerseewerke festgestellt. In diesem Zuge soll auch der Regenwasseranschluss des Rathauses überprüft und ggfs. geändert werden. Es wurde angeregt die vorhandene Pflasterfläche um den Maibaum auf diesem Teilstück zu erweitern. Ob eine Pflasterung in Frage kommt ist noch zu klären. Es wird mit Kosten in Höhe von rd. 50.000 EUR gerechnet.

7.18 Erweiterung Straßenbeleuchtung

Im Rahmen der Neugestaltung der Floßmannstraße soll die Straßenbeleuchtung ebenfalls optimiert werden. Das Aufstellen einer weiteren Straßenleuchtstelle verursacht Kosten in Höhe von rd. 9.000 EUR.

Eine weitere neue Straßenleuchtstelle soll im Gartenweg aufgestellt werden, da der nördliche Bereich sehr schlecht beleuchtet ist.

Der Haushaltsansatz wurde auf 20.000 EUR festgesetzt, so dass noch Restmittel für eine mögliche weitere Leuchtstelle bereitstehen.

7.19 Wasserleitung Floßmannstraße

Im Rahmen der Umgestaltung der Floßmannstraße soll auch die bereits ca. 100 Jahre alte Wasserleitung ausgetauscht werden. Die Planungen wurden in 2025 bereits aufgenommen. Die Gemeinde hat die Ammerseewerke im Rahmen eines Generalunternehmervertrags mit der Umsetzung der Maßnahme beauftragt. Die neuesten Kalkulationen schließen mit einer Summe von rd. 270.000 EUR ab. Der Haushaltsansatz wurde auf die Jahre 2026 und 2027 aufgeteilt.

7.20 Wasserleitung Ledergasse

Im Zuge der Sanierung der Ledergasse wird die Wasserleitung, sowie die Hausanschlüsse ebenfalls ausgetauscht. Auch für diesen Abschnitt wurden die Ammerseewerke mit der Umsetzung der Maßnahme beauftragt. Die geschätzten Kosten belaufen sich auf 90.000 EUR und wurden in dieser Höhe im Haushaltsplan 2026 aufgenommen.

7.21 Erwerb unbebauter Grundstücke

In 2019 wurde ein Grundstück verkauft. Es wurde ein Wiederkaufsrecht vereinbart, wenn das Grundstück nicht innerhalb von 6 Jahren gewerblich bebaut und anschließend für Gewerbebezwecke genutzt wird. Der Zeitraum für die gewerbliche Bebauung ist am 30.12.2025 abgelaufen. Die Gemeinde hat drei Monate Zeit gegenüber dem Erwerber zu erklären, ob von dem Wiederkaufsrecht Gebrauch gemacht wird. Im Falle des Wiederkaufs wäre der damalige Kaufpreis mit einem Durchschnittswert der Sparbuchzinsen zu verzinsen. Es werden daher 160.000 EUR Haushaltsmittel bereitgestellt, um den Wiederkauf abwickeln zu können.

8 Verpflichtungsermächtigungen

Für die Maßnahmen, die sich über mehrere Jahre erstrecken werden Verpflichtungsermächtigungen gebildet, damit die Aufträge bereits in vollem Umfang erteilt werden können.

In 2026 betrifft dies folgende Maßnahmen:

Maßnahme	HH-Jahr 2027
Sanierung Schule	6.500.000 EUR
Zuschuss Kirchensanierung	40.000 EUR
Umgestaltung Floßmannstr.	300.000 EUR
Sanierung Ledergasse	30.000 EUR
Wasserleitung Floßmannstr.	20.000 EUR
Gesamt	6.890.000 EUR

9 Entwicklung der Rücklagen

Im abgelaufenen Haushaltsjahr 2025 wird voraussichtlich eine Entnahme aus der allgemeinen Rücklage in Höhe von 393.936,04 EUR erfolgen müssen. Sie sinkt daher von 5.139.531,88 EUR auf 4.745.595,84 EUR.

Im Haushaltsplan 2025 war noch eine Rücklagenentnahme von über 3,2 Mio. EUR vorgesehen. Das Ergebnis konnte somit um ein Vielfaches verbessert werden. Die Einnahmen im Verwaltungshaushalt sind gegenüber der Planung um rd. 500.000 EUR gestiegen und es wurden rd. 600.000 EUR weniger Ausgaben getätigt. Dadurch konnte eine, um eine vielfach höhere Zuführung an den Vermögenshaushalt getätigt werden. Das entlastet die Rücklagenentnahme.

Für das Jahr 2026 ergibt sich eine Rücklagenentnahme in Höhe von 1.175.800 EUR. Damit verringert sich die allgemeine Rücklage gemäß Planung auf 3.569.795,84 EUR und liegt damit immer noch deutlich über dem nach § 20 Abs. 2 KommHV geforderten Mindestbetrag (60.343,63 EUR) der allgemeinen Rücklage.

Die Rücklagenentnahme hängt maßgeblich von den Baufortschritten der geplanten Projekte ab.

10 Entwicklung der Schulden

Bis zum Haushaltsjahr 2017 war die Gemeinde Raisting schuldenfrei. Für den Bau der Seniorenwohnanlage wurden insgesamt 2,2 Mio. EUR Kreditverbindlichkeiten eingegangen. Mit Bewilligung des Projekts Sozialer Wohnungsbau „Beim Probst“ wurde auch ein zinsverbilligtes Darlehen in Höhe von 1,2 Mio. EUR beantragt. Die Auszahlung des ersten Teilbetrages in Höhe von 600.000 EUR erfolgte im Dezember 2023. Dieses Darlehen ist im ersten Jahr tilgungsfrei. Die zweite Hälfte wird im Laufe des Jahres 2025 angefordert. Zu Beginn des Haushaltsjahres 2025 besteht daher ein Schuldenstand von 2.163 t EUR. Die Kredite werden jährlich mit 119 t EUR getilgt.

Geht man von dem Schuldenstand von 2.622 t EUR (beinhaltet bereits die zweite Hälfte des in 2025 abzurufenden Darlehens für den Sozialen Wohnungsbau) aus bedeutet das eine Pro-Kopf-Verschuldung von 1.108,66 EUR und ist somit um weitere 145,39 EUR gegenüber dem Vorjahr gestiegen. Weitere Darlehensaufnahmen sind im Finanzplanungszeitraum nicht vorgesehen.

Bei den Krediten handelt es sich ausschließlich um entgeltfinanzierte Kredite. Das bedeutet, dass die Kredite durch die Mieteinnahmen der Einrichtungen nahezu vollständig refinanziert werden.

11 Finanzplanung

Gemäß Finanzplanung werden in den Jahren 2027 bis 2029 die Haushalte ausgeglichen sein. Das in den vergangenen Jahren prägende Projekt sozialer Wohnungsbau „Beim Probst“ wird in 2026 abgeschlossen. Dies bedeutet aber auch, dass der Eigenanteil der Gemeinde aus den Rücklagen finanziert werden muss. Dies geht zu Lasten der kommenden Haushaltsjahre.

Die Neugestaltung der Floßmannstraße, die im Rahmen des Dorferneuerungsprogramms durchgeführt und gefördert wird, bindet in 2026 sowohl personelle als auch finanzielle Mittel.

Die Schulsanierung soll in den kommenden Jahren im Vordergrund stehen. Hier

werden voraussichtlich der größte Anteil der finanziellen Mittel gebunden werden. Ansonsten bleibt abzuwarten, ob die in 2026 geplanten und zu beginnenden Investitionsmaßnahmen abgeschlossen werden können oder in den Folgejahren fortgeführt werden müssen.

Inwieweit die geplante Investitionsmaßnahmen zur Erschließung des Neubaugebiet Hartweg/Wiesenweg in Kooperation mit einem Erschließungsträger tatsächlich umgesetzt werden kann bleibt ebenfalls abzuwarten. Auch diese Maßnahmen binden sowohl finanzielle als auch personelle Mittel und werden daher nach und nach unter Berücksichtigung der personellen und finanziellen Möglichkeiten abgewickelt. Auch für die bereits begonnenen und noch nicht abgeschlossenen Maßnahmen müssen entsprechende Kapazitäten zur Verfügung stehen.

12 Entwicklung der Kassenlage im Vorjahr

Nachdem es auf dem Kapitalmarkt wieder Guthabenzinsen gibt, ist die Verwaltung bemüht, die aktuell verfügbaren Rücklagen möglichst rentabel, aber ohne zu hohes Risiko anzulegen. So konnten im Haushaltsjahr 2025 immer noch Guthabenzinsen von über 125.000 EUR vereinnahmt werden. Aufgrund aktueller Festgeld- und Kündigungsgeldverträge wird im Haushaltsjahr 2026 mit Guthabenzinsen in Höhe von 80.000 EUR gerechnet, da die Rücklagen nicht in einer Summe entnommen werden müssen.

Die Höhe des möglichen Kassenkredits wurde wie in den Vorjahren im Haushaltsjahr 2026 auf 750.000 EUR festgesetzt. Bisher musste dieser nicht in Anspruch genommen werden, ist jedoch zur Sicherstellung der jederzeitigen Zahlungsfähigkeit angemessen. Durch den Kassenkredit sollen und können kurzfristige Liquiditätsengpässe zur Überbrückung aufgefangen werden. Gem. Art. 73 Abs. 2 GO darf die Höhe des Kassenkredits 1/6 der Einnahmen des Verwaltungshaushaltes nicht übersteigen. Für das Haushaltsjahr 2026 bedeutet dies 1/6 von 7.120.900 €, somit max. 1.186.816,66 EUR.

13 Zusammenfassung


Der Haushaltsplan 2026 wurde, wie in der Vergangenheit auch, sparsam und vorsichtig geplant. Es wurden lediglich Ansätze für Maßnahmen geschaffen, die unabweisbar oder dringend notwendig sind. Viele Ansätze sind von äußeren Faktoren abhängig und kaum beeinflussbar.

Grundsätzlich könnte man davon ausgehen, dass sich die finanzielle Leistungsfähigkeit der Gemeinde Raisting als unproblematisch darstellt. Die aufgenommenen Kredite erfolgten im Rahmen zinsvergünstigter Darlehen, für Maßnahmen, die durch Mieteinnahmen refinanziert werden. Auch die Rücklagenentnahme ist unproblematisch, da diese noch mit einem aktuellen Stand von knapp 4,7 Mio. EUR ausreichend gefüllt ist. Es ist allerdings zu erkennen, dass

sich die finanzielle Situation zuspitzen wird. Die Rücklagen werden für die Sanierung der Schule, die Neugestaltung und Weiterentwicklung des Spielplatzes, die Umgestaltung der Floßmannstraße sehr in Anspruch genommen, auch wenn für diese Maßnahmen bereits Förderbescheide vorliegen. Der Eigenanteil der Gemeinde ist aus den Rücklagen zu finanzieren. Dazu kommen auch noch die freiwilligen Leistungen, wie z.B. der bereits zugesagte Zuschuss zur Sanierung der Pfarrkirche. Ob doch noch eine weitere Kreditaufnahme erforderlich sein wird, hängt davon ab, wie sich die allgemeine finanzielle Lage der Gemeinde entwickelt. Insbesondere die Einkommensteuerbeteiligung, sowie die Festsetzung der Kreisumlage, die einen erheblichen Anteil des gemeindlichen Haushaltsvolumens ausmachen. Davon werden auch künftig die möglichen Handlungsspielräume abhängen.

Der Haushalt 2026 ist aus den derzeit bekannten Informationen aufgestellt. Im Laufe des Jahres sind die Haushaltsansätze auf ihren Bestand zu prüfen und ggfs. muss ein Nachtragshaushalt erarbeitet werden. In jedem Fall bedarf es, wie in den vergangenen Jahren auch, im Jahr 2026 einer extrem sparsamen Haushaltsausführung, damit die finanzielle Leistungsfähigkeit der Gemeinde weiterhin gewährleistet bleibt.

Raisting, 10.03.2026


Andrea Wolf
Kämmerin

**Geplante Investitionsmaßnahmen gemäß
dem Investitionsprogramm
Haushalt 2025 bis 2029**

Anlage 1

EPL	Aufgabenbereich	Hj. 2025	Hj. 2026	Hj. 2027	Hj. 2028	Hj. 2029
0	Allgemeine Verwaltung					
	EDV Rathaus	33.000,00 €	20.000,00 €	5.000,00 €	5.000,00 €	5.000,00 €
	Möbel - Ausstattung Rathaus	5.000,00 €	15.000,00 €	- €	- €	- €
	Summe Einzelplan 0	38.000,00 €	35.000,00 €	5.000,00 €	5.000,00 €	5.000,00 €
1	Öffentliche Sicherheit und Ordnung					
	Mehrzweckfahrzeug FFW incl. Ausstattung	120.000,00 €	165.000,00 €	- €	- €	- €
	Ersatzbeschaffung bewegl. Anlagevermögen FFW	6.000,00 €	20.000,00 €	4.000,00 €	5.000,00 €	5.000,00 €
	Atemschutzgeräte FFW	- €	12.000,00 €	- €	30.000,00 €	- €
	Summe Einzelplan 1	126.000,00 €	197.000,00 €	4.000,00 €	35.000,00 €	5.000,00 €
2	Schulen					
	Grundschule Raisting					
	Ausstattungsgegenstände Schule	- €	- €	- €	10.000,00 €	- €
	Digitales Klassenzimmer - EDV	15.000,00 €	2.000,00 €	2.000,00 €	2.000,00 €	2.000,00 €
	Planung / Sanierung Grundschule	500.000,00 €	300.000,00 €	2.500.000,00 €	2.000.000,00 €	2.000.000,00 €
	Mittelschule Weilheim					
	Investitionsumlage	3.500,00 €	500,00 €	500,00 €	500,00 €	500,00 €
	Summe Einzelplan 2	518.500,00 €	302.500,00 €	2.502.500,00 €	2.012.500,00 €	2.002.500,00 €
3	Wissenschaft, Forschung, Kulturpflege					
	Zuwendung für Kirchensanierung	- €	40.000,00 €	40.000,00 €	- €	- €
	Summe Einzelplan 3	- €	40.000,00 €	40.000,00 €	- €	- €
4	Soziale Sicherung					
	Spielgeräte öffentl. Spielplätze /Neugestaltung Spielplatz Kirchenweg	132.000,00 €	- €	- €	- €	- €
	Ausstattung Kinderhort	14.000,00 €	- €	- €	- €	- €
	Sanierung / Baumaßnahmen KiGa St. Raphael - Hütte	5.000,00 €	5.000,00 €	- €	- €	- €
	Ausstattung KiGa AWO "ZwerglerNest"	20.000,00 €	5.000,00 €	- €	- €	- €
	Umbau / Nutzungserweiterung KiGa AWO	280.000,00 €	50.000,00 €	- €	- €	- €
	Summe Einzelplan 4	451.000,00 €	60.000,00 €	- €	- €	- €
5	Gesundheit, Sport und Erholung					
	Investitionszuschüsse an Sportvereine	- €	- €	- €	- €	- €
	Summe Einzelplan 5	- €	- €	- €	- €	- €
6	Bau- und Wohnungswesen, Verkehr					
	Sozialer Wohnungsbau Probstgelände	2.600.000,00 €	720.000,00 €	- €	- €	- €
	Ankauf Straßengrundflächen	2.000,00 €	2.000,00 €	2.000,00 €	2.000,00 €	2.000,00 €
	Arbeitsgeräte und Maschinen Bauhof	10.000,00 €	160.000,00 €	5.000,00 €	5.000,00 €	5.000,00 €
	Fußgängerbrücke über die Rott	30.000,00 €	30.000,00 €	- €	- €	- €
	Umgestaltung Floßmannstr. - ELER	950.000,00 €	800.000,00 €	300.000,00 €	- €	- €
	kleine Bahnunterführung - Sanierung	10.000,00 €	- €	- €	- €	- €
	Sanierung Ledergasse	- €	150.000,00 €	30.000,00 €	- €	- €
	Sanierung Schulweg	- €	200.000,00 €	- €	- €	- €
	Sanierung Kirchenweg	- €	50.000,00 €	- €	- €	- €
	Neubau Straßenbeleuchtung	20.000,00 €	20.000,00 €	4.000,00 €	4.000,00 €	4.000,00 €
	Summe Einzelplan 6	3.622.000,00 €	2.132.000,00 €	341.000,00 €	11.000,00 €	11.000,00 €
7	Öffentliche Einrichtung, Wirtschaftsförderung					
	Anlage Urnenfeld	50.000,00 €	500,00 €	- €	- €	- €
	Kauf Gewerbegrund und Grunderwerbsteuer	19.200,00 €	1.600,00 €	- €	- €	- €
	Summe Einzelplan 7	69.200,00 €	2.100,00 €	- €	- €	- €
8	Wirtschaftliche Unternehmen, allgemeines Grund- und Sondervermögen					
	Mietkauf PV-Anlage Herrenstr. 3	7.200,00 €	7.200,00 €	7.200,00 €	- €	- €
	EDV-Ausstattung Wasserversorgung	- €	10.000,00 €	- €	- €	- €
	Arbeitsgeräte und Maschinen Wasserversorgung	- €	15.000,00 €	- €	- €	- €
	Umbau Hochbehälter / Brunnenhaus - UV-Anlage	60.000,00 €	- €	- €	- €	- €
	Wasserleitung Erneuerung Floßmannstr.	120.000,00 €	250.000,00 €	20.000,00 €	- €	- €
	Wasserleitung Wiesenweg / Hartweg	- €	260.000,00 €	- €	- €	- €
	Wasserleitung Ledergasse	- €	90.000,00 €	- €	- €	- €
	Rohrnetzvergrößerung Bahn	- €	30.000,00 €	- €	- €	- €
	Hausanschlüsse Wasserversorgung	15.000,00 €	60.000,00 €	30.000,00 €	15.000,00 €	15.000,00 €
	Umbau Alter Pfarrhof (Trommler)	22.100,00 €	2.000,00 €	- €	- €	- €
	Ladesäule für Car-Sharing - 17er Oberlandenergie	4.100,00 €	- €	- €	- €	- €
	Grunderwerb Land- und Forstwirtschaftlicher Grundstücke - Ausgleichsflächen	10.000,00 €	160.000,00 €	20.000,00 €	20.000,00 €	20.000,00 €
	Summe Einzelplan 8	238.400,00 €	884.200,00 €	77.200,00 €	35.000,00 €	35.000,00 €
	Gesamt	5.063.100,00 €	3.652.800,00 €	2.969.700,00 €	2.098.500,00 €	2.058.500,00 €
	Ausgaben Vermögenshaushalt Epl. 1-9	5.204.100,00 €	3.650.800,00 €	3.421.700,00 €	2.895.200,00 €	2.238.500,00 €
	abzgl. Einzelplan 9 (allg. Finanzwirtschaft)	141.000,00 €	156.000,00 €	162.000,00 €	170.000,00 €	180.000,00 €
	= Investitionsausgaben	5.063.100,00 €	3.494.800,00 €	3.259.700,00 €	2.725.200,00 €	2.058.500,00 €

Anlage 2

Muster zu § 2 Abs. 2 Nr. 3 KommHV-Kameralistik

Übersicht über den voraussichtlichen Stand der Schulden

in 1.000 Euro

Gemeinde Raisting


Art der Schulden 1	Stand zu Beginn des Vorjahres	Stand zu Beginn des Haushaltsjahres				Zugang	voraus- sichtlicher Abgang	Stand nach Ablauf des Haushaltsjahres 31.12.2026			
	01.01.2025	01.01.2026							4	5	6
	2	Mit Restlaufzeit von			Gesamt- betrag						
		bis zu 1 Jahr	1 bis 5 Jahren	mehr als 5 Jahren							
	3a	3b	3c	3d							
1. Schulden aus Krediten von											
1.1 Bund, LAF, ERP-Sondervermögen					0			0			
1.2 Land					0			0			
1.3 Gemeinden und Gemeindeverbänden					0			0			
1.4 Zweckverbänden und dgl.					0			0			
1.5 Sonst. Öffentlicher Bereich											
1.6 Kreditmarkt einschl. Anleihen (Bereiche 5 bis 8, siehe Nr. 1.1 Allg- ZVKommGrPI)	2.163			2.628	2.628	0	155	2.473			
Summe 1	2.163	0	0	2.628	2.628	0	155	2.473			
davon entfallen auf Maßnahmen, die überwiegend aus Entgelten Dritter finanziert werden (Anlage 4 zu § 5 KommHV- Kameralistik - AllgZVKommGrPI-Nr. 3.3)					2.628	0	155	2.473			
2. Innere Darlehen aus Sonderrücklagen	0				0	0	0	0			
3. Äußere Kassenkredite	0				0	0	0	0			

Seite 1

Art	Zahlungen im Vorjahr		Voraussichtliche Zahlungen im Haushaltsjahr		Stand der Verpflichtungen zu Beginn des Haushaltsjahres	Voraussichtlicher Zugang	Voraussichtlicher Abgang	Stand der Verpflichtungen nach Ablauf des Haushaltsjahres
	Gesamt-betrag	Investiver Anteil	Gesamt-betrag	Investiver Anteil				
1	2a	2b	3a	3b	4	5	6	7
4. Kreditähnliche Verpflichtungen; Sicherheiten, sonstige Haftungsverhältnisse								
4.1 Belastungen aus Rechtsgeschäften, die Kreditaufnahmen wirtschaftlich gleichkommen (Art. 72 Abs. 1 GO, Art. 66 Abs. 1 LKrO, Art. 64 Abs. 1 BezO)								
insbesondere								
4.1.1 Leasinggeschäfte	28	24	7	6	21	0	7	14
4.1.2 Leibrentenverträge*	18	18	1	1	18	0	17	0
4.1.3 Schuldübernahmen								
4.1.4 Verträge über die Durchführung städtebaulicher Maßnahmen								
4.1.5 Verpflichtungen zur Gewährung von Schuldendiensthilfen an Dritte								
4.1.6 Sonstige Kreditaufnahmen gleichkommende Vorgänge								
4.2 Verpflichtungen nach Art. 72 Abs. 2 GO, Art. 66 Abs. 2 LKrO, Art. 64 Abs. 2 BezO und sonstige Verpflichtungen, die zu einer Inanspruchnahme der Kommune führen können.								
4.2.1 Bürgschaften	0	0	0	0	0	0	0	0
Sonstige Verpflichtungen nach Art. 72								
4.2.2 Abs. 2 GO, Art. 66 Abs. 2 LKrO, Art. 64 Abs. 2 BezO	0	0	0	0	0	0	0	0
4.2.3 Sonstige Verpflichtungen, die zu einer Inanspruchnahme der Kommune führen können.								

* Der Leibrentenempfänger ist im Januar 2026 verstorben. Die Zahlungsverpflichtung endet daher am 31.01.2026.

Seite 2



Kreditermächtigung

Gemeinde Raisting

2026

Übersicht über die im Finanzplanungszeitraum gültigen Kreditermächtigungen aus den Vorjahren und deren Inanspruchnahmen - in 1.000 Euro -

	Kredit- ermächtigung lt. HH-Satzung ¹⁾	Vorjahre			nicht in Anspruch genommene, gültige Krediter- mächtigungen aus Vorjahren ³⁾	aktuelles HHJ		Folgejahre			endgültig verfallend nach Ablauf der Gültigkeits- dauer ⁶⁾	
		tatsächliche Inanspruchnahme ²⁾				Kredit- ermächtigung insgesamt ⁴⁾	geplante Inanspruch- nahme	geplante Inanspruchnahme				
		HHJ -3	HHJ -2	HHJ -1				HHJ +1	HHJ +2	HHJ +3		
	1	2	3	4	5	6	7	8	9	10	11	
HHJ -3	600	600	0	0	0	0					0	
HHJ -2	0		0	0	0							0
HHJ -1	600			600	0				0	0		0
HHJ	0						0				0	
HHJ +1	0							0				
HHJ +2	0								0			
HHJ +3	0									0		
Summen:	1.200	600	0	600	0	0	0	0	0	0	0	

Nachrichtlich:

Übersicht über die aus Vorjahren übertragenen Haushaltsreste für Einnahmen aus der Aufnahme von Krediten - in 1.000 Euro -

Nr.	Unterabschnitt	Untergruppe	Übertrag aus Vorjahren auf das aktuelle Haushaltsjahr ⁷⁾
keine			
Summe:			

Erläuterungen:

- ¹⁾ Festsetzung gemäß jeweiliger Haushaltssatzung bzw. geplante satzungsmäßige Festsetzungen gemäß mittelfristiger Finanzplanung
- ²⁾ tatsächliche Inanspruchnahme der Kreditermächtigung mit Abschluss eines Kreditvertrages; in welchem Umfang die Kreditermächtigung durch den Abschluss des Kreditvertrages in Anspruch genommen wird, bestimmt sich nach der Höhe des Geldbetrags, den der Kreditgeber nach dem abgeschlossenen Kreditvertrag verpflichtet ist, dem Kreditnehmer zur Verfügung zu stellen (Valuta)
- ³⁾ = Delta aus Sp. 1 und den Summen der Sp. 2 bis 4
- ⁴⁾ = Summe aus Kreditermächtigung gemäß Haushaltssatzung für das aktuelle Haushaltsjahr (vgl. Sp. 1) und noch nicht in Anspruch genommenen, gültigen Kreditermächtigungen aus Vorjahren (vgl. Summe aus Sp. 5)
- ⁵⁾ Die hier eingetragenen Werte müssen mit der Kreditermächtigung gemäß Haushaltssatzung für das aktuelle Haushaltsjahr bzw. den geplanten Festsetzungen gemäß mittelfristiger Finanzplanung (vgl. Sp. 1) übereinstimmen.
- ⁶⁾ = Delta aus Sp. 1 und den Summen aus Sp. 2 bis 4, 7 und 8 bis 10
- ⁷⁾ Die Summe der Überträge aus Vorjahren darf grundsätzlich nicht höher als die noch nicht in Anspruch genommenen, gültigen Kreditermächtigungen aus Vorjahren (vgl. Summe aus Sp. 5) sein.

Übersicht über den voraussichtlichen Stand der Rücklagen

Art der Rücklage		Stand Vorjahr 01.01.2025	Stand Beginn Haushaltsjahr 01.01.2026	Voraussichtlicher		Stand nach Haushaltsjahr 31.12.2026
				Zugang	Abgang	
1.	Allgemeine Rücklage	5.139.531,88 €	4.745.595,84 €		1.195.800,00 €	3.549.795,84 €
	Mindestbetrag der allgemeinen Rücklage			Durchschnitt der letzten 3 Jahre Mindestbetrag: 1% (§ 20 Abs. 2 KommHV) =		6.034.362,99 € 60.343,63 €
1.1	Ausgaben des Verwaltungshaushaltes der letzten drei Jahre					
1.1.1	HJ 2023	5.607.055,23 €				
1.1.2	HJ 2024	5.797.581,53 €				
1.1.3	HJ 2025	6.698.452,22 €				
2.	Sonderrücklagen	- €	- €	- €	- €	- €

Finanzplanung Vermögenshaushalt 2025 - 2029

Anlage 5

A. Vermögenshaushalt	Einnahmen	HH-Jahr 2025	HH-Jahr 2026	HH-Jahr 2027	HH-Jahr 2028	HH-Jahr 2029
1.1301.3610	Zuweisung FFW für Mehrzweckfahrzeug	22.200,00 €	0,00 €	0,00 €	24.500,00 €	0,00 €
1.1301.3620	Festbetragszuweisung FFW für Tragkraftspritze	0,00 €	6.400,00 €	0,00 €	0,00 €	0,00 €
1.1301.3680	Zuschuss FFW-Verein für MTF	0,00 €	0,00 €	10.000,00 €	0,00 €	0,00 €
1.2110.3620	FAG Förderung Sanierung Schule	0,00 €	0,00 €	0,00 €	1.600.000,00 €	0,00 €
1.4601.3610	ELER Zuschuss Neugestaltung Spielplatz Kirchenweg	0,00 €	55.400,00 €	0,00 €	0,00 €	0,00 €
1.4601.3680	Spenden Neugestaltung Spielplatz Kirchenweg	0,00 €	30.000,00 €	0,00 €	0,00 €	0,00 €
1.4643.3610	Zuschuss FAG Nutzungserweiterung KiGa Zwergerlnest	0,00 €	130.000,00 €	0,00 €	0,00 €	0,00 €
1.5500.3680	Rückzahlung Darlehen SVR	1.000,00 €	1.000,00 €	1.000,00 €	0,00 €	0,00 €
1.6200.3611	Invest.zuweisung Soz.Wohnungsbau Probstgelände	0,00 €	972.000,00 €	0,00 €	0,00 €	0,00 €
1.6300.3452	Verkauf von Maschinen und Fahrzeugen	1.200,00 €	0,00 €	0,00 €	0,00 €	0,00 €
1.6300.3610	Invest.zuweisung Straßenausbaupauschale	26.000,00 €	26.000,00 €	26.000,00 €	26.000,00 €	26.000,00 €
1.6300.3611	Investitionsbudget für Infrastruktur	0,00 €	320.500,00 €	0,00 €	0,00 €	0,00 €
1.6300.3619	Umgestaltung Floßmannstr. - ELER	350.000,00 €	0,00 €	360.500,00 €	0,00 €	0,00 €
1.7911.3401	Veräußerung von Gewerbegrund	133.000,00 €	129.000,00 €	0,00 €	0,00 €	0,00 €
1.8151.3561	Wasserherstellungsbeiträge	15.000,00 €	15.000,00 €	15.000,00 €	15.000,00 €	15.000,00 €
1.8151.3562	Wasserherstellungsbeiträge Wohnbebauung	0,00 €	0,00 €	32.000,00 €	20.000,00 €	0,00 €
1.8151.3569	Entgelte städtebaul. Verträge	1.500,00 €	5.000,00 €	5.000,00 €	5.000,00 €	5.000,00 €
1.9000.3614	Investitionspauschale	126.500,00 €	126.500,00 €	110.000,00 €	110.000,00 €	110.000,00 €
1.9101.3100	Rücklagenentnahme	3.302.100,00 €	1.175.800,00 €	1.878.900,00 €	0,00 €	832.700,00 €
1.9121.3778	Kreditaufnahme Soz.Wohnungsbau Probstgelände	600.000,00 €	0,00 €	0,00 €	0,00 €	0,00 €
1.9161.3000	Zuführung v. Verwaltungshaushalt	625.600,00 €	658.200,00 €	983.300,00 €	1.094.700,00 €	1.249.800,00 €
Gesamt Einnahmen Vermögenshaushalt		5.204.100,00 €	3.650.800,00 €	3.421.700,00 €	2.895.200,00 €	2.238.500,00 €

A. Vermögenshaushalt	Ausgaben	HH-Jahr 2025	HH-Jahr 2026	HH-Jahr 2027	HH-Jahr 2028	HH-Jahr 2029
1.0600.9351	EDV-Rathaus	33.000,00 €	20.000,00 €	5.000,00 €	5.000,00 €	5.000,00 €
1.0600.9352	Möbel und Ausstattung Rathaus (ergo.Leuchten)	5.000,00 €	15.000,00 €	- €	- €	- €
1.1301.9351	Mehrzweckfahrzeug FFW incl. Ausstattung	120.000,00 €	165.000,00 €	- €	- €	- €
1.1301.9352	Feuerwehr - bewegl. Anlagevermögen "Ausrüstungsgegenstände"	6.000,00 €	20.000,00 €	4.000,00 €	5.000,00 €	5.000,00 €
1.1301.9353	Feuerwehr - Atemschutzgeräte	- €	12.000,00 €	- €	30.000,00 €	- €
1.2110.9350	Ausstattung EDV Schule	15.000,00 €	2.000,00 €	2.000,00 €	2.000,00 €	2.000,00 €
1.2110.9352	Ausstattung Schule	- €	- €	- €	10.000,00 €	- €
1.2110.9400	Planung / Bau Sanierung Schule	500.000,00 €	300.000,00 €	2.500.000,00 €	2.000.000,00 €	2.000.000,00 €
1.2130.9830	Investitionsumlage Mittelschule WM	3.500,00 €	500,00 €	500,00 €	500,00 €	500,00 €
1.3709.9860	Zuwendung für Kirchensanierung	- €	40.000,00 €	40.000,00 €	- €	- €
1.4601.9350	Neugestaltung Spielplatz Kirchenweg	132.000,00 €	132.000,00 €	- €	- €	- €
1.4641.9350	Ausstattung Kinderhort	14.000,00 €	- €	- €	- €	- €
1.4642.9400	Hütte für Spielgeräte KiGa St. Raphael	5.000,00 €	5.000,00 €	- €	- €	- €
1.4643.9350	Ausstattung KiGa AWO "Zwergerlnest"	20.000,00 €	5.000,00 €	- €	- €	- €
1.4643.9400	Umbau Herrenstr. 3 - Nutzungserweiterung	280.000,00 €	50.000,00 €	- €	- €	- €
1.6200.9401	Sozialer Wohnungsbau Probstgelände	2.600.000,00 €	720.000,00 €	- €	- €	- €
1.6300.9321	Kauf Straßengrund	2.000,00 €	2.000,00 €	2.000,00 €	2.000,00 €	2.000,00 €
1.6300.9352	Arbeitsgeräte und Maschinen Bauhof	10.000,00 €	160.000,00 €	5.000,00 €	5.000,00 €	5.000,00 €
	<i>(Austausch FUMO, Neubeschaffung VW-T5)</i>					
1.6300.9505	Fußgängerbrücke über die Rott	30.000,00 €	30.000,00 €	- €	- €	- €
1.6300.9509	Umgestaltung Floßmannstr. - ELER Förderung	950.000,00 €	800.000,00 €	300.000,00 €	- €	- €
1.6300.9512	Straßenausbau Blumenstr.	- €	- €	- €	- €	- €
1.6300.9513	Sanierung kleine Bahnunterführung	10.000,00 €	- €	- €	- €	- €
1.6300.9514	Sanierung Ledergasse	- €	150.000,00 €	30.000,00 €	- €	- €
1.6300.9515	Sanierung Schulweg	- €	200.000,00 €	- €	- €	- €
Zwischensumme 1 Ausgaben		4.735.500,00 €	2.828.500,00 €	2.888.500,00 €	2.059.500,00 €	2.019.500,00 €

A. Vermögenshaushalt	Ausgaben	HH-Jahr 2025	HH-Jahr 2026	HH-Jahr 2027	HH-Jahr 2028	HH-Jahr 2029
1.6300.9516	Sanierung Kirchenweg	- €	50.000,00 €	- €	- €	- €
1.6709.9609	Straßenbeleuchtung sonstige	20.000,00 €	20.000,00 €	4.000,00 €	4.000,00 €	4.000,00 €
1.7500.9601	Anlage Urnenfeld	50.000,00 €	500,00 €	- €	- €	- €
1.7911.9321	Kauf Gewerbegrund / Bplan	19.200,00 €	1.600,00 €	- €	- €	- €
1.8100.9335	Mietkauf PV-Anlage Herrenstr. 3	7.200,00 €	7.200,00 €	7.200,00 €	- €	- €
1.8151.9351	EDV-Ausstattung Wasserversorgung	- €	10.000,00 €	- €	- €	- €
1.8151.9352	Arbeitsgeräte und Maschinen Wasserversorgung	- €	15.000,00 €	- €	- €	- €
1.8151.9400	Notstromschaltung HB/Brunnenhaus - UV-Anlage	60.000,00 €	- €	- €	- €	- €
1.8151.9504	Wasserleitung Erneuerung Floßmannstr.	120.000,00 €	250.000,00 €	20.000,00 €	- €	- €
1.8151.9505	Wasserleitung Wiesenweg / Hartweg	- €	- €	260.000,00 €	- €	- €
1.8151.9506	Wasserleitung Ledergasse	- €	90.000,00 €	- €	- €	- €
1.8151.9507	Rohrnetzvergrößerung Bahn	- €	- €	30.000,00 €	- €	- €
1.8151.9531	Wasserhausanschlüsse	15.000,00 €	60.000,00 €	30.000,00 €	15.000,00 €	15.000,00 €
1.8800.9400	Umbau Alter Pfarrhof (Trommler)	22.100,00 €	2.000,00 €	- €	- €	- €
1.8804.9400	Ladesäule Car-Sharing - 17er Oberlandenergie	4.100,00 €	- €	- €	- €	- €
1.8811.9321	Grunderwerb L + F (Ausgleichsfläche)	10.000,00 €	160.000,00 €	20.000,00 €	20.000,00 €	20.000,00 €
1.9101.9100	Rücklagenzuführung	- €	- €	- €	626.700,00 €	- €
1.9121.9778	Kredittilgung Sen.Wohnen und Soz.Wohnen	141.000,00 €	156.000,00 €	162.000,00 €	170.000,00 €	180.000,00 €
1.9161.9000	Zuführung z. Verwaltungshaushalt	- €	- €	- €	- €	- €
Zwischensumme 2 Ausgaben		468.600,00 €	822.300,00 €	533.200,00 €	835.700,00 €	219.000,00 €

A. Vermögenshaushalt	Ausgaben	HH-Jahr 2025	HH-Jahr 2026	HH-Jahr 2027	HH-Jahr 2028	HH-Jahr 2029
Zwischensumme 1		4.735.500,00 €	2.828.500,00 €	2.888.500,00 €	2.059.500,00 €	2.019.500,00 €
Zwischensumme 2		468.600,00 €	822.300,00 €	533.200,00 €	835.700,00 €	219.000,00 €
Gesamtsumme Ausgaben		5.204.100,00 €	3.650.800,00 €	3.421.700,00 €	2.895.200,00 €	2.238.500,00 €

I. Stellenplan

Gemeinde Raisting für 2026

1. Beamte

Wahlbeamte und sonstige Beamte (Amtsbezeichnungen ²⁾)	Besoldungsgruppe	Zahl der Stellen 2026 ⁵⁾			Zahl der Stellen 2024 ⁶⁾	Zahl der tatsächlich besetzten Stellen am 30. Juni 2025 ⁶⁾	Erläuterungen
		insgesamt	darunter				
			mit Amtszulage ³⁾	bei Stellenobergrenzen nicht berücksichtigt ⁴⁾			
1	2	3	4	5	6	7	8
Wahlbeamte	A 14	1			1	1	
sonstige Beamte	B						
	A 16						
	A 15						
	A 14						
	A 13 ⁹⁾						
	A 13 ⁹⁾						
	A 12						
	A 11						
	A 10						
	A 9 ⁹⁾						
	A 9 ⁹⁾						
	A 8						
	A 7						
	A 6 ⁹⁾						
Insgesamt		1			1	1	

2. Arbeitnehmer, soweit nicht Sozial- oder Erziehungsdienst

Entgeltgruppe/ Sondervergütung	Zahl der Stellen 2026 ⁵⁾	Zahl der Stellen 2025 ⁶⁾	Zahl der tatsächlich besetzten Stellen am 30. Juni 2025 ⁶⁾	Erläuterungen
1	2	3	4	5
15				
14				
13				
12	1	1	1	
11	0	0	0	
10	1	1	1	
9 c				
9 b				
9 a	0,60	0,60	0,56	
8	2,90	2,75	2,59	1 Stelle befristet auf 35 Wo.Std.
7	1,60	1,60	1,51	
6	3,70	3,70	2,58	1 Stelle nach EG 5 besetzt ab 01.01.2026
5 ⁸⁾				
4				
3	0,55	0,50	0,49	
2	2,65	2,65	2,24	
1				
Insgesamt	14,00	13,80	12,02	

3. Arbeitnehmer im Sozial- oder Erziehungsdienst

Entgeltgruppe/ Sondervergütung	Zahl der Stellen 2026 ⁵⁾	Zahl der Stellen 2026 ⁶⁾	Zahl der tatsächlich besetzten Stellen am 30. Juni 2025 ⁶⁾	Erläuterungen
1	2	3	4	5
S 15				
S 14				
S 13				
S 12				
S 11				
S 10				
S 9	0,60	0,60	0,59	
S 8 a	0,70	0,70	0,46	
S 8 b	0,60	0,60	0,51	
S 7				
S 6				
S 5				
S 4	0,60	0,60	0,51	
S 3				
S 2	0,50	0,50	0,37	
<u>Insgesamt</u>	3,00	3,00	2,44	

II. Ergänzende nachrichtliche Angaben

Teilhaushalte (Doppik)/Abschnitte bzw. Unterabschnitte (Kameralistik)


Teilhaushalt (Doppik)/ Abschnitt bzw. Unterabschnitt (Kameralistik)	Hauptproduktbereich Produktbereich Produkt Produktgruppe ¹⁾	Beamte ⁷⁾								Erläuterungen
		Wahl- beamte			Einteilung der Kopfspalte nach den Besoldungsgruppen					
1	2	3	4		5			6	7	8
Besoldungsgruppe		A 14								
0000		1								
<u>Insgesamt</u>	2	1								

		Arbeitnehmer											
		Einteilung der Kopfspalte nach den Entgeltgruppen											Erläuterungen
Entgeltgruppe		12	10	9 a	S 9	S 8 a	S 8 b	8	7	6	5-1	S 4 – S 2	
0200		1,00						0,10	0,40		0,15		
0300			1,00										
0331								0,65					
0341								1,00					
0600											0,15		
1100								0,85	0,20	0,70			
1301											0,15		
2110											0,80		
2111						0,70					0,20	0,40	
3521											0,15		
4310											0,20		
4390											0,10		
4641					0,60		0,60				0,50	0,70	
4642											0,15		
6000				0,60									
6300									1,00	3,00	0,40		
7500								0,15			0,25		
Insgesamt	17,0	1,00	1,00	0,60	0,60	0,70	0,60	2,90	1,60	3,70	3,20	1,10	

III Übersicht über die Bediensteten in Ausbildung

Bezeichnung	Art der Vergütung	vorgesehen für 2026 ⁵⁾	beschäftigt 30. Juni 2025 ⁶⁾	Erläuterungen
1	2	3	4	5
Anwärter Auszubildende	Anwärterbezüge Ausbildungsvergütung	0	0	
<u>Insgesamt</u>		0	0	

-
- 1) Die Stellen bei Unternehmen, auf die die Vorschriften der EBV über Wirtschaftsführung und Rechnungswesen angewendet werden, die Stellen bei Krankenhäusern und Pflegeeinrichtungen mit kaufmännischem Rechnungswesen und die Stellen, die nach § 44k SGB II der **gemeinsamen Einrichtung** zur Bewirtschaftung zugewiesen sind, sind jeweils in besonderen Abschnitten auszuweisen.
 - 2) Die Angabe der Amtsbezeichnungen wird freigestellt.
 - 3) Zahl der Stellen, die mit einer Amtszulage nach Anlage 4 zum BayBesG ausgestattet sind.
 - 4) Zahl der Stellen, die nach Art. 26 Abs. 2 oder 3 BayBesG bei der Stellenobergrenzenberechnung unberücksichtigt bleiben..
 - 5) Einzusetzen ist das Haushaltsjahr.
 - 6) Einzusetzen ist das Vorjahr.
 - 7) In den Laufbahnspalten sind die entsprechenden Besoldungsgruppen nach Bedarf anzugeben.
 - 8) Arbeitnehmerstellen der Entgeltgruppen 1 bis 5 können in einer Summe ausgewiesen werden.
 - 9) Da es für die Stellenbewirtschaftung hilfreich sein kann, in den BesGr A 6, A 9 und A 13 zwischen Einstiegsämtern und Beförderungsämtern zu unterscheiden, können diese getrennt ausgewiesen werden.
 - 10) Teil II Nr. 1 ist bei Haushaltsführung nach den Grundsätzen der doppelten kommunalen Buchführung nach Teilhaushalten, bei Haushaltsführung nach den Grundsätzen der Kameralistik nach Abschnitten und Unterabschnitten zu gliedern.



Zusammenfassung Einnahmen/Ausgaben/VE

Gemeinde Raisting

2026

Gesamtplan 2026 - Modell 1 aus den rechtskräftigen Vorjahreswerten kopiert						Beträge in EUR	
1. Zusammenfassung der Einnahmen, Ausgaben und Verpflichtungsermächtigungen							
Nr 1	Einzelplan Bezeichnung 2	Ansatz 2026		Ansatz 2025		Ergebnis 2024	
		Einnahmen 3	Ausgaben 4	Einnahmen 6	Ausgaben 7	Einnahmen 8	Ausgaben 9
Verwaltungshaushalt							
0	Allgemeine Verwaltung	91.200	951.900	53.000	839.700	53.298,11	727.901,81
1	Öffentliche Sicherheit und Ordnung	41.000	277.400	39.300	250.900	37.650,21	190.698,13
2	Schulen	27.800	316.500	19.700	334.400	20.465,61	265.985,26
3	Wissenschaft, Forschung Kulturpflege	300	35.100	500	30.600	575,70	27.956,99
4	Soziale Sicherung	1.004.200	1.386.900	796.300	1.261.000	732.893,57	1.047.940,11
5	Gesundheit, Sport, Erholung	400	27.300	300	31.300	243,60	21.666,56
6	Bau- und Wohnungswesen, Verkehr	490.700	722.600	441.000	774.000	240.435,04	377.113,66
7	Öffentl. Einrichtungen, Wirtschaftsförderung	48.700	150.100	63.900	125.100	37.768,69	89.245,91
8	Wirtschaftl. Unternehmen Grund- u. Sondervermögen	500.000	469.400	445.500	386.200	377.317,95	278.775,61
9	Allgemeine Finanzwirtschaft	4.916.600	2.783.700	4.575.600	2.401.900	4.296.933,05	2.770.297,49
Summe Verwaltungshaushalt		7.120.900	7.120.900	6.435.100	6.435.100	5.797.581,53	5.797.581,53
Vermögenshaushalt							
0	Allgemeine Verwaltung	-	35.000	-	38.000	-	8.571,02
1	Öffentliche Sicherheit und Ordnung	6.400	197.000	22.200	126.000	0,00	2.094,40
2	Schulen	0	302.500	0	518.500	27.704,68	9.942,61
3	Wissenschaft, Forschung Kulturpflege	-	40.000	-	0	-	0,00
4	Soziale Sicherung	215.400	192.000	0	451.000	-	8.722,99
5	Gesundheit, Sport, Erholung	1.000	0	1.000	0	1.000,00	7.090,45
6	Bau- und Wohnungswesen, Verkehr	1.318.500	2.132.000	377.200	3.622.000	1.001.375,00	2.260.879,39
7	Öffentl. Einrichtungen, Wirtschaftsförderung	129.000	2.100	133.000	69.200	0,00	98.072,93
8	Wirtschaftl. Unternehmen Grund- u. Sondervermögen	20.000	594.200	16.500	238.400	11.027,95	35.592,66
9	Allgemeine Finanzwirtschaft	1.960.500	156.000	4.654.200	141.000	1.509.250,82	119.392,00
Summe Vermögenshaushalt		3.650.800	3.650.800	5.204.100	5.204.100	2.550.358,45	2.550.358,45
Gesamthaushalt		10.771.700	10.771.700	11.639.200	11.639.200	8.347.939,98	8.347.939,98
Verpflichtungs- ermächtigungen 5							
0	Allgemeine Verwaltung		-				-
1	Öffentliche Sicherheit und Ordnung		-				-
2	Schulen		6.500.000				
3	Wissenschaft, Forschung Kulturpflege		40.000				
4	Soziale Sicherung		-				-
5	Gesundheit, Sport, Erholung		-				-
6	Bau- und Wohnungswesen, Verkehr		330.000				
7	Öffentl. Einrichtungen, Wirtschaftsförderung		-				-
8	Wirtschaftl. Unternehmen Grund- u. Sondervermögen		20.000				
9	Allgemeine Finanzwirtschaft		-				-
Summe Verpflichtungsermächt.			6.890.000				



Zus.fass. Einnahmen/Ausgaben/VE nach UAB

Gemeinde Raisting

2026

G e s a m t p l a n

Zusammenfassung der Einnahmen, Ausgaben und Verpflichtungsermächtigungen
nach Unterabschnitten

Gesamtplan 2026 - Modell 1 aus den rechtskräftigen Vorjahreswerten kopiert Zusammenfassung der Einnahmen und Ausgaben - Verwaltungshaushalt nach Unterabschnitten						Beträge in EUR	
Unterabschnitt Abschnitt/Einzelplan	Ansatz 2026		Ansatz 2025		Ergebnis 2024		
	Einnahmen	Ausgaben	Einnahmen	Ausgaben	Einnahmen	Ausgaben	
Verwaltungshaushalt							
0000 1. Bürgermeister und Gemeinderat	35.000	256.900	10.000	187.900	13.086,30	176.626,29	
00 Gemeinde-, Kreis- und Bezirksorgane	35.000	256.900	10.000	187.900	13.086,30	176.626,29	
0200 Hauptverwaltung	500	177.100	600	169.600	421,11	158.643,03	
02 Hauptverwaltung	500	177.100	600	169.600	421,11	158.643,03	
0300 Finanzverwaltung	12.100	133.300	9.100	135.700	8.479,96	117.075,07	
0331 Kassenverwaltung	15.200	52.000	14.700	52.200	9.401,70	50.498,78	
0341 Steuerverwaltung	17.000	65.400	13.000	62.200	12.591,72	60.186,34	
03 Finanzverwaltung	44.300	250.700	36.800	250.100	30.473,38	227.760,19	
0501 Standesamt	-	27.000	-	10.000	-	9.242,78	
0521 Wahlen	10.000	21.400	4.000	8.900	7.514,86	7.373,25	
05 Besondere Dienststellen der allgemeinen Verwaltung	10.000	48.400	4.000	18.900	7.514,86	16.616,03	
0600 Einrichtungen für die gesamte Verwaltung	1.400	208.300	1.600	202.700	1.802,46	143.840,11	
0614 Sicherheitstechnischer Dienst	-	1.500	-	1.500	-	507,60	
0621 Hauptregistratur, Hauptarchiv	-	2.000	-	2.000	-	1.984,36	
06 Einrichtungen für die gesamte Verwaltung	1.400	211.800	1.600	206.200	1.802,46	146.332,07	
0800 Einrichtungen und Maßnahmen für Verwaltungsangehörige	-	7.000	-	7.000	-	1.924,20	
08 Einrichtungen und Maßnahmen für Verwaltungsangehörige	-	7.000	-	7.000	-	1.924,20	
0 Allgemeine Verwaltung	91.200	951.900	53.000	839.700	53.298,11	727.901,81	
1100 Öffentliche Ordnung	38.900	164.900	37.200	150.000	36.160,07	130.764,77	
11 öffentliche Ordnung	38.900	164.900	37.200	150.000	36.160,07	130.764,77	
1301 Feuerlöschwesen	2.100	112.500	2.100	100.900	1.490,14	59.933,36	
13 Brandschutz	2.100	112.500	2.100	100.900	1.490,14	59.933,36	
1 Öffentliche Sicherheit und Ordnung	41.000	277.400	39.300	250.900	37.650,21	190.698,13	
2110 Grundschule Raisting	10.300	215.000	5.400	216.000	6.560,22	168.385,89	
2111 Mittagsbetreuung in der Grundschule	17.500	33.200	14.300	46.100	13.905,39	32.514,30	
2130 Mittelschulverband weilheim	-	50.000	-	55.000	-	51.196,47	
21 Grund- und Hauptschulen	27.800	298.200	19.700	317.100	20.465,61	252.096,66	
2901 Schülerbeförderung von Volks- und Förderschülern (nach dem Gesetz notwendig)	-	3.000	-	3.000	-	62,37	
2921 übrige schulische Aufgaben	-	15.000	-	14.000	-	13.608,73	
2950 Medienzentrum	-	300	-	300	-	217,50	
29 übrige schulische Aufgaben	-	18.300	-	17.300	-	13.888,60	
2 Schulen	27.800	316.500	19.700	334.400	20.465,61	265.985,26	
3200 Museen, Sammlungen, Ausstellungen	-	300	-	300	-	423,40	
32 Museen, Sammlungen, Ausstellungen	-	300	-	300	-	423,40	
3320 Musikpflege	-	3.200	-	3.200	-	3.020,00	
33 Theater und Musikpflege	-	3.200	-	3.200	-	3.020,00	
3410 Heimatpflege	0	13.200	0	7.300	300,00	9.669,77	
3441 Kreis- und Gemeindechronik	-	-	-	-	0,00	-	
34 Heimat- u. sonst. Kulturpflege	0	13.200	0	7.300	300,00	9.669,77	

Gesamtplan 2026 - Modell 1 aus den rechtskräftigen Vorjahreswerten kopiert							Beträge in EUR	
Zusammenfassung der Einnahmen und Ausgaben - Verwaltungshaushalt nach Unterabschnitten								
Unterabschnitt Abschnitt/Einzelplan		Finanzplanungsjahr 2027		Finanzplanungsjahr 2028		Finanzplanungsjahr 2029		
		Einnahmen	Ausgaben	Einnahmen	Ausgaben	Einnahmen	Ausgaben	
Verwaltungshaushalt								
0000	1. Bürgermeister und Gemeinderat	15.000	207.300	15.000	207.300	15.000	207.300	
00	Gemeinde-, Kreis- und Bezirksorgane	15.000	207.300	15.000	207.300	15.000	207.300	
0200	Hauptverwaltung	500	177.200	500	177.200	500	177.200	
02	Hauptverwaltung	500	177.200	500	177.200	500	177.200	
0300	Finanzverwaltung	12.100	127.300	12.100	139.300	12.100	127.300	
0331	Kassenverwaltung	15.300	51.500	15.300	51.500	15.300	51.500	
0341	Steuerverwaltung	17.000	65.200	17.000	65.200	17.000	65.200	
03	Finanzverwaltung	44.400	244.000	44.400	256.000	44.400	244.000	
0501	Standesamt	-	13.600	-	13.600	-	14.500	
0521	Wahlen	0	7.500	5.000	9.300	10.000	9.300	
05	Besondere Dienststellen der allgemeinen Verwaltung	0	21.100	5.000	22.900	10.000	23.800	
0600	Einrichtungen für die gesamte Verwaltung	1.400	186.800	1.400	186.800	1.400	186.800	
0614	Sicherheitstechnischer Dienst	-	1.500	-	1.500	-	1.500	
0621	Hauptregistratur, Hauptarchiv	-	2.000	-	2.000	-	2.000	
06	Einrichtungen für die gesamte Verwaltung	1.400	190.300	1.400	190.300	1.400	190.300	
0800	Einrichtungen und Maßnahmen für Verwaltungsangehörige	-	2.000	-	2.000	-	2.000	
08	Einrichtungen und Maßnahmen für Verwaltungsangehörige	-	2.000	-	2.000	-	2.000	
0	Allgemeine Verwaltung	61.300	841.900	66.300	855.700	71.300	844.600	
1100	Öffentliche Ordnung	38.900	159.600	38.900	159.600	38.900	159.600	
11	Öffentliche Ordnung	38.900	159.600	38.900	159.600	38.900	159.600	
1301	Feuerlöschwesen	2.100	48.200	2.100	48.200	2.100	48.200	
13	Brandschutz	2.100	48.200	2.100	48.200	2.100	48.200	
1	Öffentliche Sicherheit und Ordnung	41.000	207.800	41.000	207.800	41.000	207.800	
2110	Grundschule Raisting	11.400	211.000	8.100	211.000	8.100	211.000	
2111	Mittagsbetreuung in der Grundschule	17.500	32.800	17.500	32.800	17.500	32.800	
2130	Mittelschulverband weilheim	-	50.000	-	50.000	-	50.000	
21	Grund- und Hauptschulen	28.900	293.800	25.600	293.800	25.600	293.800	
2901	Schülerbeförderung von Volks- und Förderschülern (nach dem Gesetz notwendig)	-	3.000	-	3.000	-	3.000	
2921	Übrige schulische Aufgaben	-	15.000	-	15.000	-	15.000	
2950	Medienzentrum	-	300	-	300	-	300	
29	Übrige schulische Aufgaben	-	18.300	-	18.300	-	18.300	
2	Schulen	28.900	312.100	25.600	312.100	25.600	312.100	
3200	Museen, Sammlungen, Ausstellungen	-	300	-	300	-	300	
32	Museen, Sammlungen, Ausstellungen	-	300	-	300	-	300	
3320	Musikpflege	-	3.200	-	3.200	-	3.200	
33	Theater und Musikpflege	-	3.200	-	3.200	-	3.200	
3410	Heimatpflege	0	8.200	0	8.200	0	8.200	
3441	Kreis- und Gemeindechronik -1-	-	-	-	-	-	-	
34	Heimat- u. sonst. Kulturpflege	0	8.200	0	8.200	0	8.200	

Gesamtplan 2026 - Modell 1 aus den rechtskräftigen Vorjahreswerten kopiert							Beträge in EUR
Zusammenfassung der Einnahmen und Ausgaben - Verwaltungshaushalt nach Unterabschnitten							
Unterabschnitt Abschnitt/Einzelplan	Ansatz 2026		Ansatz 2025		Ergebnis 2024		
	Einnahmen	Ausgaben	Einnahmen	Ausgaben	Einnahmen	Ausgaben	
3521 Gemeindebücherei	300	13.200	500	14.900	275,70	11.397,13	
35 Volksbildung	300	13.200	500	14.900	275,70	11.397,13	
3610 Naturschutz, Landschaftspflege	-	800	-	700	-	708,00	
3650 Denkmalschutz und -pflege	-	2.500	-	2.500	-	2.470,00	
36 Naturschutz, Denkmalschutz und -pflege	-	3.300	-	3.200	-	3.178,00	
3709 Kirchl. Angelegenheiten -9-	-	1.900	-	1.700	-	268,69	
37 Kirchliche Angelegenheiten	-	1.900	-	1.700	-	268,69	
3 Wissenschaft, Forschung Kulturpflege	300	35.100	500	30.600	575,70	27.956,99	
4310 Soziale Einrichtungen für Ältere (ohne Pflegeeinrichtungen)	178.000	71.600	171.500	61.200	165.221,84	57.093,62	
4390 Andere soziale Einrichtungen	165.200	59.500	57.000	26.000	0,00	0,00	
43 Einrichtungen der Sozialhilfe und der Kriegsopferfürsorge	343.200	131.100	228.500	87.200	165.221,84	57.093,62	
4601 Kinderspielplätze	-	8.000	-	6.000	-	4.276,58	
4641 Tageseinrichtung für Kinder - Kinderhort	91.000	179.800	95.800	163.100	94.938,78	149.149,73	
4642 Tageseinrichtung für Kinder Kindergarten St. Raphael	300.000	555.200	250.000	520.700	265.349,45	476.598,81	
4643 Tageseinrichtung für Kinder AWO-Kindergarten	220.000	447.700	200.000	419.400	197.740,43	322.354,77	
4644 Tageseinrichtung für Kinder Kindergärten auswärts	50.000	50.000	22.000	50.000	9.643,07	28.680,45	
46 Einrichtungen der Jugendarbeit	661.000	1.240.700	567.800	1.159.200	567.671,73	981.060,34	
4700 Förderung der wohlfahrts- pflege	-	15.100	-	14.600	-	9.786,15	
47 Förderung anderer Träger der wohlfahrtspflege und Jugend- hilfe sowie sonstiger Dritter	-	15.100	-	14.600	-	9.786,15	
4 Soziale Sicherung	1.004.200	1.386.900	796.300	1.261.000	732.893,57	1.047.940,11	
5500 Förderung des Sports	-	10.000	-	10.500	-	10.283,60	
55 Förderung des Sports	-	10.000	-	10.500	-	10.283,60	
5600 Alter Sportplatz, kleine Turnhalle	400	4.300	300	6.800	243,60	6.271,54	
56 Eigene Sportstätten	400	4.300	300	6.800	243,60	6.271,54	
5900 Sonst. Erholungseinrichtungen	-	13.000	-	14.000	-	5.111,42	
59 Sonst. Erholungseinrichtungen	-	13.000	-	14.000	-	5.111,42	
5 Gesundheit, Sport, Erholung	400	27.300	300	31.300	243,60	21.666,56	
6000 Bauverwaltung	1.700	46.000	3.000	46.900	-	416,23	
60 Bauverwaltung	1.700	46.000	3.000	46.900	-	416,23	
6100 Städtebauliche Planung, Städtebauförderung, Vermessung, Bauordnung	111.500	125.200	2.000	25.100	1.150,00	8.191,24	
6150 Städtebauliche Sanierungs- u Entwicklungsmaßnahmen	-	2.000	-	2.000	-	238,00	
61 Städtebauliche Planung, Städtebauförderung, Vermessung, Bauordnung	111.500	127.200	2.000	27.100	1.150,00	8.429,24	
6300 Gemeindestraßen	377.500	491.900	436.000	647.000	239.285,04	339.033,01	
63 Gemeindestraßen	377.500	491.900	436.000	647.000	239.285,04	339.033,01	

Gesamtplan 2026 - Modell 1 aus den rechtskräftigen Vorjahreswerten kopiert							Beträge in EUR	
Zusammenfassung der Einnahmen und Ausgaben - Verwaltungshaushalt nach Unterabschnitten								
Unterabschnitt		Finanzplanungsjahr 2027		Finanzplanungsjahr 2028		Finanzplanungsjahr 2029		
Abschnitt/ Einzelplan		Einnahmen	Ausgaben	Einnahmen	Ausgaben	Einnahmen	Ausgaben	
3521	Gemeindebücherei	300	13.100	300	13.100	300	13.100	
35	Volksbildung	300	13.100	300	13.100	300	13.100	
3610	Naturschutz, Landschaftspflege	-	800	-	800	-	800	
3650	Denkmalschutz und -pflege	-	2.500	-	2.500	-	2.500	
36	Naturschutz, Denkmalschutz und -pflege	-	3.300	-	3.300	-	3.300	
3709	Kirchl. Angelegenheiten -9-	-	1.900	-	1.900	-	1.900	
37	Kirchliche Angelegenheiten	-	1.900	-	1.900	-	1.900	
3	Wissenschaft, Forschung Kulturpflege	300	30.000	300	30.000	300	30.000	
4310	Soziale Einrichtungen für Ältere (ohne Pflegeeinrichtungen)	183.000	69.700	188.000	69.700	193.000	69.700	
4390	Andere soziale Einrichtungen	165.100	59.500	165.100	59.500	165.100	59.500	
43	Einrichtungen der Sozialhilfe und der Kriegsopferfürsorge	348.100	129.200	353.100	129.200	358.100	129.200	
4601	Kinderspielplätze	-	8.000	-	8.000	-	8.000	
4641	Tageseinrichtung für Kinder - Kinderhort	91.000	176.100	91.000	176.100	91.000	176.100	
4642	Tageseinrichtung für Kinder Kindergarten St. Raphael	300.000	550.700	300.000	553.200	300.000	553.200	
4643	Tageseinrichtung für Kinder AWO-Kindergarten	220.000	419.400	220.000	431.400	220.000	431.400	
4644	Tageseinrichtung für Kinder Kindergärten auswärts	50.000	50.000	50.000	50.000	50.000	50.000	
46	Einrichtungen der Jugendarbeit	661.000	1.204.200	661.000	1.218.700	661.000	1.218.700	
4700	Förderung der wohlfahrts- pflege	-	15.100	-	15.100	-	15.100	
47	Förderung anderer Träger der wohlfahrtspflege und Jugend- hilfe sowie sonstiger Dritter	-	15.100	-	15.100	-	15.100	
4	Soziale Sicherung	1.009.100	1.348.500	1.014.100	1.363.000	1.019.100	1.363.000	
5500	Förderung des Sports	-	10.000	-	10.000	-	10.000	
55	Förderung des Sports	-	10.000	-	10.000	-	10.000	
5600	Alter Sportplatz, kleine Turnhalle	400	4.300	400	4.300	400	4.300	
56	Eigene Sportstätten	400	4.300	400	4.300	400	4.300	
5900	Sonst. Erholungseinrichtungen	-	13.000	-	13.000	-	13.000	
59	Sonst. Erholungseinrichtungen	-	13.000	-	13.000	-	13.000	
5	Gesundheit, Sport, Erholung	400	27.300	400	27.300	400	27.300	
6000	Bauverwaltung	1.700	46.000	1.700	46.000	1.700	46.000	
60	Bauverwaltung	1.700	46.000	1.700	46.000	1.700	46.000	
6100	Städtebauliche Planung, Städtebauförderung, Vermessung, Bauordnung	1.500	15.200	1.500	15.200	1.500	15.200	
6150	Städtebauliche Sanierungs- und Entwicklungsmaßnahmen	-	2.000	-	2.000	-	2.000	
61	Städtebauliche Planung, Städtebauförderung, Vermessung, Bauordnung	1.500	17.200	1.500	17.200	1.500	17.200	
6300	Gemeindestraßen	361.000	459.300	361.000	459.300	361.000	459.300	
63	Gemeindestraßen	361.000	459.300	361.000	459.300	361.000	459.300	

Gesamtplan 2026 - Modell 1 aus den rechtskräftigen Vorjahreswerten kopiert						Beträge in EUR	
Zusammenfassung der Einnahmen und Ausgaben - Verwaltungshaushalt nach Unterabschnitten							
Unterabschnitt Abschnitt/Einzelplan	Ansatz 2026		Ansatz 2025		Ergebnis 2024		
	Einnahmen	Ausgaben	Einnahmen	Ausgaben	Einnahmen	Ausgaben	
6480 Brücken	-	20.000	-	20.000	-	0,00	
64 Gemeindestraßen	-	20.000	-	20.000	-	0,00	
6709 Straßenbeleuchtung	-	13.500	-	15.000	-	14.612,80	
67 Straßenbeleuchtung und Straßenreinigung	-	13.500	-	15.000	-	14.612,80	
6909 Wasserläufe, Wasserbau	-	24.000	-	18.000	-	14.622,38	
69 Wasserläufe, Wasserbau	-	24.000	-	18.000	-	14.622,38	
6 Bau- und Wohnungswesen, Verkehr	490.700	722.600	441.000	774.000	240.435,04	377.113,66	
7196 Abwassereinleitung	600	600	600	600	572,48	556,32	
71 Abwasserbeseitigung	600	600	600	600	572,48	556,32	
7210 Mülldeponien	-	300	-	300	-	241,00	
72 Abfallbeseitigung	-	300	-	300	-	241,00	
7500 Bestattungswesen Friedhof	48.100	74.800	48.300	63.800	37.196,21	58.954,97	
75 Bestattungswesen	48.100	74.800	48.300	63.800	37.196,21	58.954,97	
7850 Wirtschaftswege	0	73.000	15.000	58.000	0,00	28.518,12	
78 Förderung der Land- und Forstwirtschaft	0	73.000	15.000	58.000	0,00	28.518,12	
7900 Fremdenverkehr, sonstige Förderung von Wirtschaft und Verkehr	-	1.400	-	2.400	-	975,50	
79 Fremdenverkehr, sonstige Förderung von Wirtschaft und Verkehr	-	1.400	-	2.400	-	975,50	
7 Öffentl. Einrichtungen, Wirtschaftsförderung	48.700	150.100	63.900	125.100	37.768,69	89.245,91	
8100 Elektrizitätsversorgung PV-Anlagen	6.700	13.300	7.200	10.900	6.634,56	12.132,51	
8101 Elektrizitätsversorgung Konzessionsabgabe	60.000	-	60.000	-	60.513,66	-	
8151 Wasserversorgung	258.100	289.900	217.000	240.900	185.448,51	178.192,23	
8161 Fernwärmeversorgung	71.500	77.500	60.000	60.000	42.243,28	42.243,28	
8170 Kombinierte Versorgungsunternehmen	300	-	0	-	-	-	
81 Versorgungsunternehmen	396.600	380.700	344.200	311.800	294.840,01	232.568,02	
8551 Land- u. Forstwirtschaftlich Unternehmen	20.400	15.500	21.000	9.000	7.408,78	13.457,14	
85 Land- und forstwirtschaftliche Unternehmen	20.400	15.500	21.000	9.000	7.408,78	13.457,14	
8800 Bebauter Grundbesitz Alter Pfarrhof	1.000	22.100	1.000	26.300	684,83	11.025,79	
8801 wohn- und Geschäftshaus Kirchenweg2	76.800	48.100	72.700	37.100	69.247,04	19.943,21	
8802 Sozialer Wohnungsbau Probstgelände, Garagen	-	0	0	0	0,00	16,91	
8804 Mietwohnung Herrenstr. 3	0	0	0	0	0,00	0,00	
8811 Unbebauter Grundbesitz -1-	5.200	3.000	6.600	2.000	5.137,29	1.764,54	
88 Allgemeines Grundvermögen	83.000	73.200	80.300	65.400	75.069,16	32.750,45	
8 wirtschaftl. Unternehmen Grund- u. Sondervermögen	500.000	469.400	445.500	386.200	377.317,95	278.775,61	
9000 Steuern, allgemeine Zuweisung und allgemeine Umlagen	4.764.100	2.083.000	4.406.400	1.749.300	4.077.738,52	2.095.039,65	
90 Steuern, allgemeine Zuweisungen und allgemeine Umlagen	4.764.100	2.083.000	4.406.400	1.749.300	4.077.738,52	2.095.039,65	

Gesamtplan 2026 - Modell 1 aus den rechtskräftigen Vorjahreswerten kopiert							Beträge in EUR
Zusammenfassung der Einnahmen und Ausgaben - Verwaltungshaushalt nach Unterabschnitten							
Unterabschnitt Abschnitt/Einzelplan	Finanzplanungsjahr 2027		Finanzplanungsjahr 2028		Finanzplanungsjahr 2029		
	Einnahmen	Ausgaben	Einnahmen	Ausgaben	Einnahmen	Ausgaben	
6480 Brücken	-	0	-	0	-	0	
64 Gemeindestraßen	-	0	-	0	-	0	
6709 Straßenbeleuchtung	-	13.500	-	13.500	-	13.500	
67 Straßenbeleuchtung und Straßenreinigung	-	13.500	-	13.500	-	13.500	
6909 Wasserläufe, Wasserbau	-	24.000	-	24.000	-	24.000	
69 Wasserläufe, Wasserbau	-	24.000	-	24.000	-	24.000	
6 Bau- und Wohnungswesen, Verkehr	364.200	560.000	364.200	560.000	364.200	560.000	
7196 Abwassereinleitung	600	600	600	600	600	600	
71 Abwasserbeseitigung	600	600	600	600	600	600	
7210 Mülldeponien	-	300	-	300	-	300	
72 Abfallbeseitigung	-	300	-	300	-	300	
7500 Bestattungswesen Friedhof	48.100	64.200	48.100	64.200	48.100	64.200	
75 Bestattungswesen	48.100	64.200	48.100	64.200	48.100	64.200	
7850 Wirtschaftswege	0	53.000	0	53.000	0	53.000	
78 Förderung der Land- und Forstwirtschaft	0	53.000	0	53.000	0	53.000	
7900 Fremdenverkehr, sonstige Förderung von Wirtschaft und Verkehr	-	1.400	-	1.400	-	1.400	
79 Fremdenverkehr, sonstige Förderung von Wirtschaft und Verkehr	-	1.400	-	1.400	-	1.400	
7 Öffentl. Einrichtungen, Wirtschaftsförderung	48.700	119.500	48.700	119.500	48.700	119.500	
8100 Elektrizitätsversorgung PV-Anlagen	6.700	12.900	6.700	12.900	6.700	6.800	
8101 Elektrizitätsversorgung Konzessionsabgabe	60.000	-	60.000	-	60.000	-	
8151 Wasserversorgung	282.100	291.900	210.000	231.300	208.600	226.900	
8161 Fernwärmeversorgung	71.500	77.500	71.500	77.500	71.500	77.500	
8170 Kombinierte Versorgungsunternehmen	300	-	300	-	300	-	
81 Versorgungsunternehmen	420.600	382.300	348.500	321.700	347.100	311.200	
8551 Land- u. Forstwirtschaftliches Unternehmen	21.000	15.500	21.000	15.500	21.000	15.500	
85 Land- und forstwirtschaftliche Unternehmen	21.000	15.500	21.000	15.500	21.000	15.500	
8800 Bebauter Grundbesitz Alter Pfarrhof	1.000	13.100	1.000	13.100	1.000	13.100	
8801 wohn- und Geschäftshaus Kirchenweg2	76.800	19.100	79.000	19.100	81.500	19.100	
8802 Sozialer Wohnungsbau Probstgelände, Garagen	-	0	-	0	-	0	
8804 Mietwohnung Herrenstr. 3	0	0	0	0	0	0	
8811 Unbebauter Grundbesitz -1-	6.700	3.000	5.200	3.000	6.700	3.000	
88 Allgemeines Grundvermögen	84.500	35.200	85.200	35.200	89.200	35.200	
8 wirtschaftl. Unternehmen Grund- u. Sondervermögen	526.100	433.000	454.700	372.400	457.300	361.900	
9000 Steuern, allgemeine Zuweisungen und allgemeine Umlagen	4.852.300	2.120.000	4.994.600	2.120.000	5.124.600	2.120.000	
90 Steuern, allgemeine Zuweisungen und allgemeine Umlagen	4.852.300	2.120.000	4.994.600	2.120.000	5.124.600	2.120.000	

Gesamtplan 2026 - Modell 1 aus den rechtskräftigen Vorjahreswerten kopiert							Beträge in EUR
Zusammenfassung der Einnahmen und Ausgaben - Verwaltungshaushalt nach Unterabschnitten							
Unterabschnitt Abschnitt/Einzelplan	Ansatz 2026		Ansatz 2025		Ergebnis 2024		
	Einnahmen	Ausgaben	Einnahmen	Ausgaben	Einnahmen	Ausgaben	
9100 Sonstige allgemeine Finanzwirtschaft	80.000	-	100.000	-	163.626,49	-	
9121 Kredite, innere Darl., Kreditbeschaff.-Kosten, Schuldendienst, Schuldendiensthilfe v. Dritten	-	42.500	-	27.000	-	28.440,06	
9151 Kalkulatorische Einnahmen	72.500	-	69.200	-	55.568,04	-	
9161 Zuführungen zwischen Verwaltungs- und Vermögenshaushalt	0	658.200	0	625.600	0,00	646.817,78	
91 Sonstige allgemeine Finanzwirtschaft	152.500	700.700	169.200	652.600	219.194,53	675.257,84	
9200 Abwicklung der Vorjahre	-	-	0	0	0,00	0,00	
92 Abwicklung der Vorjahre	-	-	0	0	0,00	0,00	
9699 Verrechnungstechnischer Abschnitt	-	-	0	0	0,00	0,00	
96 Verrechnungstechnischer Abschnitt	-	-	0	0	0,00	0,00	
9 Allgemeine Finanzwirtschaft	4.916.600	2.783.700	4.575.600	2.401.900	4.296.933,05	2.770.297,49	
Verwaltungshaushalt	7.120.900	7.120.900	6.435.100	6.435.100	5.797.581,53	5.797.581,53	


Gesamtplan 2026 - Modell 1 aus den rechtskräftigen Vorjahreswerten kopiert							Beträge in EUR	
Zusammenfassung der Einnahmen und Ausgaben - Verwaltungshaushalt nach Unterabschnitten								
Unterabschnitt Abschnitt/Einzelplan		Finanzplanungsjahr 2027		Finanzplanungsjahr 2028		Finanzplanungsjahr 2029		
		Einnahmen	Ausgaben	Einnahmen	Ausgaben	Einnahmen	Ausgaben	
9100	Sonstige allgemeine Finanzwirtschaft	20.000	-	10.000	-	10.000	-	
9121	Kredite, innere Darl., Kreditbe- schaff.-Kosten, Schuldendienst, Schuldendiensthilfe v. Dritten	-	42.500	-	42.500	-	42.500	
9151	Kalkulatorische Einnahmen	73.600	-	85.100	-	76.000	-	
9161	Zuführungen zwischen Verwaltungs- und Vermögens- haushalt	0	983.300	0	1.094.700	0	1.249.800	
91	Sonstige allgemeine Finanzwirtschaft	93.600	1.025.800	95.100	1.137.200	86.000	1.292.300	
9200	Abwicklung der Vorjahre	-	-	-	-	-	-	
92	Abwicklung der Vorjahre	-	-	-	-	-	-	
9699	Verrechnungstechnischer Abschnitt	-	-	-	-	-	-	
96	Verrechnungstechnischer Abschnitt	-	-	-	-	-	-	
9	Allgemeine Finanzwirtschaft	4.945.900	3.145.800	5.089.700	3.257.200	5.210.600	3.412.300	
Verwaltungshaushalt		7.025.900	7.025.900	7.105.000	7.105.000	7.238.500	7.238.500	

Gesamtplan 2026 - Modell 1 aus den rechtskräftigen Vorjahreswerten kopiert Zusammenfassung der Einnahmen und Ausgaben - Vermögenshaushalt nach Unterabschnitten						Beträge in EUR	
Unterabschnitt Abschnitt/Einzelplan	Ansatz 2026		Ansatz 2025		Ergebnis 2024		
	Einnahmen	Ausgaben	Einnahmen	Ausgaben	Einnahmen	Ausgaben	
Vermögenshaushalt							
0600 Einrichtungen für die gesamte Verwaltung	-	35.000	-	38.000	-	8.571,02	
06 Einrichtungen für die gesamte Verwaltung	-	35.000	-	38.000	-	8.571,02	
0 Allgemeine Verwaltung	-	35.000	-	38.000	-	8.571,02	
1301 Feuerlöschwesen	6.400	197.000	22.200	126.000	0,00	0,00	
13 Brandschutz	6.400	197.000	22.200	126.000	0,00	0,00	
1400 Katastrophenschutz, Hagelabwe und dgl.	-	0	-	0	-	2.094,40	
14 Katastrophenschutz, Zivilschutz	-	0	-	0	-	2.094,40	
1 Öffentliche Sicherheit und Ordnung	6.400	197.000	22.200	126.000	0,00	2.094,40	
2110 Grundschule Raisting	0	302.000	0	515.000	27.704,68	7.461,28	
2130 Mittelschulverband weilheim	-	500	-	3.500	-	2.481,33	
21 Grund- und Hauptschulen	0	302.500	0	518.500	27.704,68	9.942,61	
2 Schulen	0	302.500	0	518.500	27.704,68	9.942,61	
3521 Gemeindebücherei	-	-	-	-	-	0,00	
35 Volksbildung	-	-	-	-	-	0,00	
3709 Kirchl. Angelegenheiten -9-	-	40.000	-	0	-	-	
37 Kirchliche Angelegenheiten	-	40.000	-	0	-	-	
3 Wissenschaft, Forschung Kulturpflege	-	40.000	-	0	-	0,00	
4601 Kinderspielplätze	85.400	132.000	0	132.000	-	0,00	
4641 Tageseinrichtung für Kinder - Kinderhort	-	0	-	14.000	-	5.296,50	
4642 Tageseinrichtung für Kinder Kindergarten St. Raphael	-	5.000	-	5.000	-	0,00	
4643 Tageseinrichtung für Kinder AWO-Kindergarten	130.000	55.000	0	300.000	-	3.426,49	
46 Einrichtungen der Jugendarbeit	215.400	192.000	0	451.000	-	8.722,99	
4 Soziale Sicherung	215.400	192.000	0	451.000	-	8.722,99	
5500 Förderung des Sports	1.000	0	1.000	0	1.000,00	7.090,45	
55 Förderung des Sports	1.000	0	1.000	0	1.000,00	7.090,45	
5 Gesundheit, Sport, Erholung	1.000	0	1.000	0	1.000,00	7.090,45	
6200 Wohnungsbauförderung und Wohnungsfürsorge	972.000	720.000	0	2.600.000	972.050,00	2.113.278,06	
62 Wohnungsbauförderung und Wohnungsfürsorge	972.000	720.000	0	2.600.000	972.050,00	2.113.278,06	
6300 Gemeindestraßen	346.500	1.392.000	377.200	1.002.000	29.325,00	143.703,83	
63 Gemeindestraßen	346.500	1.392.000	377.200	1.002.000	29.325,00	143.703,83	

Gesamtplan 2026 - Modell 1 aus den rechtskräftigen Vorjahreswerten kopiert							Beträge in EUR
Zusammenfassung der Einnahmen und Ausgaben - Vermögenshaushalt nach Unterabschnitten							
Unterabschnitt Abschnitt/Einzelplan	Finanzplanungsjahr 2027		Finanzplanungsjahr 2028		Finanzplanungsjahr 2029		
	Einnahmen	Ausgaben	Einnahmen	Ausgaben	Einnahmen	Ausgaben	
Vermögenshaushalt							
0600 Einrichtungen für die gesamte Verwaltung	-	5.000	-	5.000	-	5.000	
06 Einrichtungen für die gesamte Verwaltung	-	5.000	-	5.000	-	5.000	
0 Allgemeine Verwaltung	-	5.000	-	5.000	-	5.000	
1301 Feuerlöschwesen	10.000	4.000	24.500	35.000	0	5.000	
13 Brandschutz	10.000	4.000	24.500	35.000	0	5.000	
1400 Katastrophenschutz, Hagelabwehr und dgl.	-	0	-	0	-	0	
14 Katastrophenschutz, Zivilschutz	-	0	-	0	-	0	
1 Öffentliche Sicherheit und Ordnung	10.000	4.000	24.500	35.000	0	5.000	
2110 Grundschule Raisting	0	2.502.000	1.600.000	2.012.000	0	2.002.000	
2130 Mittelschulverband weilheim	-	500	-	500	-	500	
21 Grund- und Hauptschulen	0	2.502.500	1.600.000	2.012.500	0	2.002.500	
2 Schulen	0	2.502.500	1.600.000	2.012.500	0	2.002.500	
3521 Gemeindebücherei	-	-	-	-	-	-	
35 Volksbildung	-	-	-	-	-	-	
3709 Kirchl. Angelegenheiten -9-	-	40.000	-	0	-	0	
37 Kirchliche Angelegenheiten	-	40.000	-	0	-	0	
3 Wissenschaft, Forschung Kulturpflege	-	40.000	-	0	-	0	
4601 Kinderspielplätze	0	0	0	0	0	0	
4641 Tageseinrichtung für Kinder - Kinderhort	-	0	-	0	-	0	
4642 Tageseinrichtung für Kinder Kindergarten St. Raphael	-	0	-	0	-	0	
4643 Tageseinrichtung für Kinder AWO-Kindergarten	0	0	0	0	0	0	
46 Einrichtungen der Jugendarbeit	0	0	0	0	0	0	
4 Soziale Sicherung	0	0	0	0	0	0	
5500 Förderung des Sports	1.000	0	0	0	-	0	
55 Förderung des Sports	1.000	0	0	0	-	0	
5 Gesundheit, Sport, Erholung	1.000	0	0	0	-	0	
6200 Wohnungsbauförderung und Wohnungsfürsorge	0	0	0	0	0	0	
62 Wohnungsbauförderung und Wohnungsfürsorge	0	0	0	0	0	0	
6300 Gemeindestraßen	386.500	337.000	26.000	7.000	26.000	7.000	
63 Gemeindestraßen	386.500	337.000	26.000	7.000	26.000	7.000	

Gesamtplan 2026 - Modell 1 aus den rechtskräftigen Vorjahreswerten kopiert							Beträge in EUR
Zusammenfassung der Einnahmen und Ausgaben - Vermögenshaushalt nach Unterabschnitten							
Unterabschnitt Abschnitt/Einzelplan	Ansatz 2026		Ansatz 2025		Ergebnis 2024		
	Einnahmen	Ausgaben	Einnahmen	Ausgaben	Einnahmen	Ausgaben	
6709 Straßenbeleuchtung	0	20.000	0	20.000	0,00	3.897,50	
67 Straßenbeleuchtung und Straßenreinigung	0	20.000	0	20.000	0,00	3.897,50	
6 Bau- und Wohnungswesen, Verkehr	1.318.500	2.132.000	377.200	3.622.000	1.001.375,00	2.260.879,39	
7501 Allgemeines Bestattungswesen	-	500	-	50.000	-	11.973,73	
75 Bestattungswesen	-	500	-	50.000	-	11.973,73	
7910 Sonstige Förderung der Wirtschaft	0	-	0	0	0,00	0,00	
7911 Sonstige Förderung der Wirtschaft -1-	129.000	1.600	133.000	19.200	0,00	86.099,20	
79 Fremdenverkehr, sonstige Förderung von Wirtschaft und Verkehr	129.000	1.600	133.000	19.200	0,00	86.099,20	
7 Öffentl. Einrichtungen, Wirtschaftsförderung	129.000	2.100	133.000	69.200	0,00	98.072,93	
8100 Elektrizitätsversorgung PV-Anlagen	-	7.200	-	7.200	-	7.125,72	
8151 Wasserversorgung	20.000	425.000	16.500	195.000	11.027,95	8.934,27	
8161 Fernwärmeversorgung	-	0	-	0	-	0,00	
8170 Kombinierte Versorgungsunternehmen	-	0	-	0	-	6.680,00	
81 Versorgungsunternehmen	20.000	432.200	16.500	202.200	11.027,95	22.739,99	
8800 Bebauter Grundbesitz	-	2.000	-	22.100	-	10.258,05	
8804 Bebauter Grundbesitz -4-	-	0	-	4.100	-	2.594,62	
8811 Unbebauter Grundbesitz -1-	-	160.000	-	10.000	-	0,00	
88 Allgemeines Grundvermögen	-	162.000	-	36.200	-	12.852,67	
8 wirtschaftl.Unternehmen Grund- u.Sondervermögen	20.000	594.200	16.500	238.400	11.027,95	35.592,66	
9000 Steuern,allgemeine Zuweisung und allgemeine Umlagen	126.500	-	126.500	-	110.000,00	-	
90 Steuern,allgemeine Zuweisungen und allgemeine Umlagen	126.500	-	126.500	-	110.000,00	-	
9100 Sonstige allgemeine Finanzwirtschaft	0	-	0	-	0,00	-	
9101 Allgemeine Rücklage (einschließlich Zinserträge)	1.175.800	0	3.302.100	0	752.433,04	0,00	
9121 Kredite,innere Darl.,Kreditb schaff.-Kosten,Schuldendienst, Schuldendiensthilfe v. Dritten	0	156.000	600.000	141.000	0,00	119.392,00	
9161 Zuführungen zwischen Verwaltungs- und Vermögens- haushalt	658.200	-	625.600	0	646.817,78	0,00	
91 Sonstige allgemeine Finanzwirtschaft	1.834.000	156.000	4.527.700	141.000	1.399.250,82	119.392,00	
9200 Abwicklung der Vorjahre	-	-	0	0	0,00	0,00	
92 Abwicklung der Vorjahre	-	-	0	0	0,00	0,00	
9699 Verrechnungstechnischer Abschnitt	-	-	0	0	0,00	0,00	
96 Verrechnungstechnischer Abschnitt	-	-	0	0	0,00	0,00	
9 Allgemeine Finanzwirtschaft	1.960.500	156.000	4.654.200	141.000	1.509.250,82	119.392,00	
Vermögenshaushalt	3.650.800	3.650.800	5.204.100	5.204.100	2.550.358,45	2.550.358,45	
Gesamthaushalt	10.771.700	10.771.700	11.639.200	11.639.200	8.347.939,98	8.347.939,98	

Gesamtplan 2026 - Modell 1 aus den rechtskräftigen Vorjahreswerten kopiert							Beträge in EUR	
Zusammenfassung der Einnahmen und Ausgaben - Vermögenshaushalt nach Unterabschnitten								
Unterabschnitt Abschnitt/Einzelplan	Finanzplanungsjahr 2027		Finanzplanungsjahr 2028		Finanzplanungsjahr 2029			
	Einnahmen	Ausgaben	Einnahmen	Ausgaben	Einnahmen	Ausgaben		
6709 Straßenbeleuchtung	0	4.000	0	4.000	0	4.000		
67 Straßenbeleuchtung und Straßenreinigung	0	4.000	0	4.000	0	4.000		
6 Bau- und Wohnungswesen, Verkehr	386.500	341.000	26.000	11.000	26.000	11.000		
7501 Allgemeines Bestattungswesen	-	0	-	0	-	0		
75 Bestattungswesen	-	0	-	0	-	0		
7910 Sonstige Förderung der Wirtschaft	0	-	0	-	0	-		
7911 Sonstige Förderung der Wirtschaft -1-	0	0	0	0	0	0		
79 Fremdenverkehr, sonstige Förderung von Wirtschaft und Verkehr	0	0	0	0	0	0		
7 Öffentl. Einrichtungen, Wirtschaftsförderung	0	0	0	0	0	0		
8100 Elektrizitätsversorgung PV-Anlagen	-	7.200	-	0	-	0		
8151 Wasserversorgung	52.000	340.000	40.000	15.000	20.000	15.000		
8161 Fernwärmeversorgung	-	0	-	0	-	0		
8170 Kombinierte Versorgungsunternehmen	-	0	-	0	-	0		
81 Versorgungsunternehmen	52.000	347.200	40.000	15.000	20.000	15.000		
8800 Bebauter Grundbesitz	-	0	-	0	-	0		
8804 Bebauter Grundbesitz -4-	-	0	-	0	-	0		
8811 Unbebauter Grundbesitz -1-	-	20.000	-	20.000	-	20.000		
88 Allgemeines Grundvermögen	-	20.000	-	20.000	-	20.000		
8 wirtschaftl. Unternehmen Grund- u. Sondervermögen	52.000	367.200	40.000	35.000	20.000	35.000		
9000 Steuern, allgemeine Zuweisungen und allgemeine Umlagen	110.000	-	110.000	-	110.000	-		
90 Steuern, allgemeine Zuweisungen und allgemeine Umlagen	110.000	-	110.000	-	110.000	-		
9100 Sonstige allgemeine Finanzwirtschaft	0	-	0	-	-	-		
9101 Allgemeine Rücklage (einschließlich Zinserträge)	1.878.900	0	0	626.700	832.700	0		
9121 Kredite, innere Darl., Kreditbe- schaff.-Kosten, Schuldendienst, Schuldendiensthilfe v. Dritten	0	162.000	0	170.000	0	180.000		
9161 Zuführungen zwischen Verwaltungs- und Vermögens- haushalt	983.300	-	1.094.700	-	1.249.800	-		
91 Sonstige allgemeine Finanzwirtschaft	2.862.200	162.000	1.094.700	796.700	2.082.500	180.000		
9200 Abwicklung der Vorjahre	-	-	-	-	-	-		
92 Abwicklung der Vorjahre	-	-	-	-	-	-		
9699 Verrechnungstechnischer Abschnitt	-	-	-	-	-	-		
96 Verrechnungstechnischer Abschnitt	-	-	-	-	-	-		
9 Allgemeine Finanzwirtschaft	2.972.200	162.000	1.204.700	796.700	2.192.500	180.000		
Vermögenshaushalt	3.421.700	3.421.700	2.895.200	2.895.200	2.238.500	2.238.500		
Gesamthaushalt	10.447.600	10.447.600	10.000.200	10.000.200	9.477.000	9.477.000		



Haushaltsquerschnitt

Gemeinde Raisting

2026

Gesamtplan 2026 - Modell 1 aus den rechtskräftigen Vorjahreswerten kopiert										Beträge in EUR
2. Haushaltsquerschnitt - A: Einzelpläne 0-8 pro Einwohner bei 2.349 Einwohnern (Stand: 30.06.2025)										
G1	Einnahmen aus Verw. u. Betrieb	sonstige Finanz- einnahmen	Personal- ausgaben	sächl. Verw. u. Betriebs- aufwand	Zuwei- sungen u. Zuschüsse	Zuschuß- bedarf (Sp. 3+4 - 5,6,7)	obj.bez. Einn. des Vermögens haushalts	Baumaß- nahmen	sonstige Investi- tions- ausgaben	Verpfl.- ermäch- tigungen
	10-17,19	20-22 24-26,28	40-46	50-68 84,86,69	70-79	-	30-36	94-96	90-93 98,991	-
1/2	3	4	5	6	7	8	9	10	11	12
0	Allgemeine Verwaltung									
00	Gemeinde-, Kreis- und Bezirksorgane									
000	35.000	0	197.000	58.500	1.400	221.900-	0	0	0	0
E:	14,90		83,87	24,90	0,60	94,47-				
00	35.000	0	197.000	58.500	1.400	221.900-	0	0	0	0
E:	14,90		83,87	24,90	0,60	94,47-				
02	Hauptverwaltung									
020	500	0	150.000	26.600	500	176.600-	0	0	0	0
E:	0,21		63,86	11,32	0,21	75,18-				
02	500	0	150.000	26.600	500	176.600-	0	0	0	0
E:	0,21		63,86	11,32	0,21	75,18-				
03	Finanzverwaltung									
030	12.100	0	120.900	12.400	0	121.200-	0	0	0	0
E:	5,15		51,47	5,28		51,60-				
033	9.200	6.000	41.300	10.700	0	36.800-	0	0	0	0
E:	3,92	2,55	17,58	4,56		15,67-				
034	12.000	5.000	64.700	700	0	48.400-	0	0	0	0
E:	5,11	2,13	27,54	0,30		20,60-				
03	33.300	11.000	226.900	23.800	0	206.400-	0	0	0	0
E:	14,18	4,68	96,59	10,13		87,87-				
05	Besondere Dienststellen der allgemeinen Verwaltung									
050	0	0	0	27.000	0	27.000-	0	0	0	0
E:				11,49		11,49-				
052	10.000	0	3.000	18.400	0	11.400-	0	0	0	0
E:	4,26		1,28	7,83		4,85-				
05	10.000	0	3.000	45.400	0	38.400-	0	0	0	0
E:	4,26		1,28	19,33		16,35-				
06	Einrichtungen für die gesamte Verwaltung									
060	1.400	0	10.300	192.900	5.100	206.900-	0	0	35.000	0
E:	0,60		4,38	82,12	2,17	88,08-			14,90	
061	0	0	0	1.500	0	1.500-	0	0	0	0
E:				0,64		0,64-				
062	0	0	2.000	0	0	2.000-	0	0	0	0
E:			0,85			0,85-				
06	1.400	0	12.300	194.400	5.100	210.400-	0	0	35.000	0
E:	0,60		5,24	82,76	2,17	89,57-			14,90	
08	Einrichtungen und Maßnahmen für Verwaltungsangehörige									
080	0	0	7.000	0	0	7.000-	0	0	0	0
E:			2,98			2,98-				
08	0	0	7.000	0	0	7.000-	0	0	0	0
E:			2,98			2,98-				
0	80.200	11.000	596.200	348.700	7.000	860.700-	0	0	35.000	0
E:	34,14	4,68	253,81	148,45	2,98	366,41-			14,90	

Gesamtplan 2026 - Modell 1 aus den rechtskräftigen Vorjahreswerten kopiert										Beträge in EUR
2. Haushaltsquerschnitt - A: Einzelpläne 0-8 pro Einwohner bei 2.349 Einwohnern (Stand: 30.06.2025)										
G1	Einnahmen aus Verw. u. Betrieb	sonstige Finanzeinnahmen	Personalausgaben	sächl. Verw. u. Betriebsaufwand	Zuweisungen u. Zuschüsse	Zuschußbedarf (Sp. 3+4 - 5,6,7)	obj.bez. Einn. des Vermögenshaushalts	Baumaßnahmen	sonstige Investitionsausgaben	Verpfl.-ermächtigungen
	10-17,19	20-22 24-26,28	40-46	50-68 84,86,69	70-79	-	30-36	94-96	90-93 98,991	-
1/2	3	4	5	6	7	8	9	10	11	12
1	Öffentliche Sicherheit und Ordnung									
11	Öffentliche Ordnung									
110	38.400	500	109.500	54.900	500	126.000-	0	0	0	0
E:	16,35	0,21	46,62	23,37	0,21	53,64-				
11	38.400	500	109.500	54.900	500	126.000-	0	0	0	0
E:	16,35	0,21	46,62	23,37	0,21	53,64-				
13	Brandschutz									
130	2.100	0	15.300	95.400	1.800	110.400-	6.400	0	197.000	0
E:	0,89		6,51	40,61	0,77	47,00-	2,72		83,87	
13	2.100	0	15.300	95.400	1.800	110.400-	6.400	0	197.000	0
E:	0,89		6,51	40,61	0,77	47,00-	2,72		83,87	
14	Katastrophenschutz, Zivilschutz									
140	0	0	0	0	0	0	0	0	0	0
14	0	0	0	0	0	0	0	0	0	0
1	40.500	500	124.800	150.300	2.300	236.400-	6.400	0	197.000	0
E:	17,24	0,21	53,13	63,98	0,98	100,64-	2,72		83,87	
2	Schulen									
21	Grund- und Hauptschulen									
211	27.800	0	86.200	162.000	0	220.400-	0	300.000	2.000	6.500.000
E:	11,83		36,70	68,97		93,83-		127,71	0,85	2767,13
213	0	0	0	0	50.000	50.000-	0	0	500	0
E:					21,29	21,29-			0,21	
21	27.800	0	86.200	162.000	50.000	270.400-	0	300.000	2.500	6.500.000
E:	11,83		36,70	68,97	21,29	115,11-		127,71	1,06	2767,13
29	Übrige schulische Aufgaben									
290	0	0	0	0	3.000	3.000-	0	0	0	0
E:					1,28	1,28-				
292	0	0	0	15.000	0	15.000-	0	0	0	0
E:				6,39		6,39-				
295	0	0	0	300	0	300-	0	0	0	0
E:				0,13		0,13-				
29	0	0	0	15.300	3.000	18.300-	0	0	0	0
E:				6,51	1,28	7,79-				
2	27.800	0	86.200	177.300	53.000	288.700-	0	300.000	2.500	6.500.000
E:	11,83		36,70	75,48	22,56	122,90-		127,71	1,06	2767,13
3	Wissenschaft, Forschung Kulturpflege									
32	Museen, Sammlungen, Ausstellungen									
320	0	0	0	300	0	300-	0	0	0	0
E:				0,13		0,13-				
32	0	0	0	300	0	300-	0	0	0	0
E:				0,13		0,13-				
33	Theater und Musikpflege									
332	0	0	0	0	3.200	3.200-	0	0	0	0
E:					1,36	1,36-				
33	0	0	0	0	3.200	3.200-	0	0	0	0
E:					1,36	1,36-				

Gesamtplan 2026 - Modell 1 aus den rechtskräftigen Vorjahreswerten kopiert										Beträge in EUR
2. Haushaltsquerschnitt - A: Einzelpläne 0-8 pro Einwohner bei 2.349 Einwohnern (Stand: 30.06.2025)										
Gl	Einnahmen aus Verw. u. Betrieb	sonstige Finanz- einnahmen	Personal- ausgaben	sächl. Verw. u. Betriebs- aufwand	Zuwei- sungen u. Zuschüsse	Zuschuß- bedarf (Sp. 3+4 - 5,6,7)	obj.bez. Einn. des Vermögens haushalts	Baumaß- nahmen	sonstige Investi- tions- ausgaben	Verpfl.- ermäch- tigungen
	10-17,19	20-22 24-26,28	40-46	50-68 84,86,69	70-79	-	30-36	94-96	90-93 98,991	-
1/2	3	4	5	6	7	8	9	10	11	12
34	Heimat- u. sonst. Kulturpflege									
341	0	0	0	8.100	5.100	13.200-	0	0	0	0
E:				3,45	2,17	5,62-				
34	0	0	0	8.100	5.100	13.200-	0	0	0	0
E:				3,45	2,17	5,62-				
35	volksbildung									
352	300	0	8.900	4.300	0	12.900-	0	0	0	0
E:	0,13		3,79	1,83		5,49-				
35	300	0	8.900	4.300	0	12.900-	0	0	0	0
E:	0,13		3,79	1,83		5,49-				
36	Naturschutz, Denkmalschutz und -pflege									
361	0	0	0	800	0	800-	0	0	0	0
E:				0,34		0,34-				
365	0	0	0	0	2.500	2.500-	0	0	0	0
E:					1,06	1,06-				
36	0	0	0	800	2.500	3.300-	0	0	0	0
E:				0,34	1,06	1,40-				
37	kirchliche Angelegenheiten									
370	0	0	0	1.900	0	1.900-	0	0	40.000	40.000
E:				0,81		0,81-			17,03	17,03
37	0	0	0	1.900	0	1.900-	0	0	40.000	40.000
E:				0,81		0,81-			17,03	17,03
3	300	0	8.900	15.400	10.800	34.800-	0	0	40.000	40.000
E:	0,13		3,79	6,56	4,60	14,81-			17,03	17,03
4	Soziale Sicherung									
43	Einrichtungen der Sozialhilfe und der Kriegsopferfürsorge									
431	178.000	0	7.100	64.500	0	106.400	0	0	0	0
E:	75,78		3,02	27,46		45,30				
439	165.200	0	5.600	53.900	0	105.700	0	0	0	0
E:	70,33		2,38	22,95		45,00				
43	343.200	0	12.700	118.400	0	212.100	0	0	0	0
E:	146,10		5,41	50,40		90,29				
46	Einrichtungen der Jugendarbeit									
460	0	0	0	8.000	0	8.000-	85.400	0	132.000	0
E:				3,41		3,41-	36,36		56,19	
464	661.000	0	169.700	99.000	964.000	571.700-	130.000	55.000	5.000	0
E:	281,40		72,24	42,15	410,39	243,38-	55,34	23,41	2,13	
46	661.000	0	169.700	107.000	964.000	579.700-	215.400	55.000	137.000	0
E:	281,40		72,24	45,55	410,39	246,79-	91,70	23,41	58,32	
47	Förderung anderer Träger der wohlfahrtspflege und Jugend- hilfe sowie sonstiger Dritter									
470	0	0	0	3.000	12.100	15.100-	0	0	0	0
E:				1,28	5,15	6,43-				
47	0	0	0	3.000	12.100	15.100-	0	0	0	0
E:				1,28	5,15	6,43-				
4	1.004.200	0	182.400	228.400	976.100	382.700-	215.400	55.000	137.000	0
E:	427,50		77,65	97,23	415,54	162,92-	91,70	23,41	58,32	

Gesamtplan 2026 - Modell 1 aus den rechtskräftigen Vorjahreswerten kopiert										Beträge in EUR
2. Haushaltsquerschnitt - A: Einzelpläne 0-8 pro Einwohner bei 2.349 Einwohnern (Stand: 30.06.2025)										
Gl	Einnahmen aus Verw. u. Betrieb	sonstige Finanz- einnahmen	Personal- ausgaben	sächl. Verw. u. Betriebs- aufwand	Zuwei- sungen u. Zuschüsse	Zuschuß- bedarf (Sp. 3+4 - 5,6,7)	obj.bez. Einn. des Vermögens haushalts	Baumaß- nahmen	sonstige Investi- tions- ausgaben	Verpfl.- ermäch- tigungen
	10-17,19	20-22 24-26,28	40-46	50-68 84,86,69	70-79	-	30-36	94-96	90-93 98,991	-
1/2	3	4	5	6	7	8	9	10	11	12
5	Gesundheit, Sport, Erholung									
55	Förderung des Sports									
550	0	0	0	0	10.000	10.000-	1.000	0	0	0
E:					4,26	4,26-	0,43			
55	0	0	0	0	10.000	10.000-	1.000	0	0	0
E:					4,26	4,26-	0,43			
56	Eigene Sportstätten									
560	400	0	0	4.300	0	3.900-	0	0	0	0
E:	0,17			1,83		1,66-				
56	400	0	0	4.300	0	3.900-	0	0	0	0
E:	0,17			1,83		1,66-				
59	Sonst. Erholungseinrichtungen									
590	0	0	0	13.000	0	13.000-	0	0	0	0
E:				5,53		5,53-				
59	0	0	0	13.000	0	13.000-	0	0	0	0
E:				5,53		5,53-				
5	400	0	0	17.300	10.000	26.900-	1.000	0	0	0
E:	0,17			7,36	4,26	11,45-	0,43			
6	Bau- und Wohnungswesen, Verkehr									
60	Bauverwaltung									
600	1.700	0	43.000	3.000	0	44.300-	0	0	0	0
E:	0,72		18,31	1,28		18,86-				
60	1.700	0	43.000	3.000	0	44.300-	0	0	0	0
E:	0,72		18,31	1,28		18,86-				
61	Städtebauliche Planung, Städtebauförderung, Vermessung, Bauordnung									
610	111.500	0	1.000	123.000	1.200	13.700-	0	0	0	0
E:	47,47		0,43	52,36	0,51	5,83-				
615	0	0	0	2.000	0	2.000-	0	0	0	0
E:				0,85		0,85-				
61	111.500	0	1.000	125.000	1.200	15.700-	0	0	0	0
E:	47,47		0,43	53,21	0,51	6,68-				
62	Wohnungsbauförderung und Wohnungsfürsorge									
620	0	0	0	0	0	0	972.000	720.000	0	0
E:							413,79	306,51		
62	0	0	0	0	0	0	972.000	720.000	0	0
E:							413,79	306,51		
63	Gemeindestraßen									
630	377.500	0	297.300	194.600	0	114.400-	346.500	1.230.000	162.000	330.000
E:	160,71		126,56	82,84		48,70-	147,51	523,63	68,97	140,49
63	377.500	0	297.300	194.600	0	114.400-	346.500	1.230.000	162.000	330.000
E:	160,71		126,56	82,84		48,70-	147,51	523,63	68,97	140,49
64	Gemeindestraßen									
648	0	0	0	20.000	0	20.000-	0	0	0	0
E:				8,51		8,51-				
64	0	0	0	20.000	0	20.000-	0	0	0	0
E:				8,51		8,51-				

Gesamtplan 2026 - Modell 1 aus den rechtskräftigen Vorjahreswerten kopiert										Beträge in EUR
2. Haushaltsquerschnitt - A: Einzelpläne 0-8 pro Einwohner bei 2.349 Einwohnern (Stand: 30.06.2025)										
G1	Einnahmen aus Verw. u. Betrieb	sonstige Finanz- einnahmen	Personal- ausgaben	sächl. Verw. u. Betriebs- aufwand	Zuwei- sungen u. Zuschüsse	Zuschuß- bedarf (Sp. 3+4 - 5,6,7)	obj.bez. Einn. des Vermögens- haushalts	Baumaß- nahmen	sonstige Investi- tions- ausgaben	Verpfl.- ermäch- tigungen
	10-17,19	20-22 24-26,28	40-46	50-68 84,86,69	70-79	-	30-36	94-96	90-93 98,991	-
1/2	3	4	5	6	7	8	9	10	11	12
67	Straßenbeleuchtung und Straßenreinigung									
670	0	0	0	13.500	0	13.500-	0	20.000	0	0
E:				5,75		5,75-		8,51		
67	0	0	0	13.500	0	13.500-	0	20.000	0	0
E:				5,75		5,75-		8,51		
69	Wasserläufe, Wasserbau									
690	0	0	0	24.000	0	24.000-	0	0	0	0
E:				10,22		10,22-				
69	0	0	0	24.000	0	24.000-	0	0	0	0
E:				10,22		10,22-				
6	490.700	0	341.300	380.100	1.200	231.900-	1.318.500	1.970.000	162.000	330.000
E:	208,90		145,30	161,81	0,51	98,72-	561,30	838,65	68,97	140,49
7	Öffentl. Einrichtungen, wirtschaftsförderung									
71	Abwasserbeseitigung									
719	600	0	0	600	0	0	0	0	0	0
E:	0,26			0,26						
71	600	0	0	600	0	0	0	0	0	0
E:	0,26			0,26						
72	Abfallbeseitigung									
721	0	0	0	300	0	300-	0	0	0	0
E:				0,13		0,13-				
72	0	0	0	300	0	300-	0	0	0	0
E:				0,13		0,13-				
75	Bestattungswesen									
750	48.100	0	17.500	57.300	0	26.700-	0	500	0	0
E:	20,48		7,45	24,39		11,37-		0,21		
75	48.100	0	17.500	57.300	0	26.700-	0	500	0	0
E:	20,48		7,45	24,39		11,37-		0,21		
78	Förderung der Land- und Forstwirtschaft									
785	0	0	0	73.000	0	73.000-	0	0	0	0
E:				31,08		31,08-				
78	0	0	0	73.000	0	73.000-	0	0	0	0
E:				31,08		31,08-				
79	Fremdenverkehr, sonstige Förderung von Wirtschaft und Verkehr									
790	0	0	0	800	600	1.400-	0	0	0	0
E:				0,34	0,26	0,60-				
791	0	0	0	0	0	0	129.000	0	1.600	0
E:							54,92		0,68	
79	0	0	0	800	600	1.400-	129.000	0	1.600	0
E:				0,34	0,26	0,60-	54,92		0,68	
7	48.700	0	17.500	132.000	600	101.400-	129.000	500	1.600	0
E:	20,73		7,45	56,19	0,26	43,17-	54,92	0,21	0,68	

Gesamtplan 2026 - Modell 1 aus den rechtskräftigen Vorjahreswerten kopiert										Beträge in EUR
2. Haushaltsquerschnitt - A: Einzelpläne 0-8 pro Einwohner bei 2.349 Einwohnern (Stand: 30.06.2025)										
G1	Einnahmen aus Verw. u. Betrieb	sonstige Finanzeinnahmen	Personalausgaben	sächl. Verw. u. Betriebsaufwand	Zuweisungen u. Zuschüsse	Zuschußbedarf (Sp. 3+4 - 5,6,7)	obj.bez. Einn. des Vermögenshaushalts	Baumaßnahmen	sonstige Investitionsausgaben	Verpfl.-ermächtigungen
	10-17,19	20-22 24-26,28	40-46	50-68 84,86,69	70-79	-	30-36	94-96	90-93 98,991	-
1/2	3	4	5	6	7	8	9	10	11	12
8	wirtschaftl.Unternehmen Grund- u.Sondervermögen									
81	Versorgungsunternehmen									
810	6.700	60.000	0	13.300	0	53.400	0	0	7.200	0
E:	2,85	25,54		5,66		22,73			3,07	
815	258.100	0	0	289.900	0	31.800-	20.000	400.000	25.000	20.000
E:	109,88			123,41		13,54-	8,51	170,29	10,64	8,51
816	71.500	0	0	77.500	0	6.000-	0	0	0	0
E:	30,44			32,99		2,55-				
817	300	0	0	0	0	300	0	0	0	0
E:	0,13			0		0,13			0	0
81	336.600	60.000	0	380.700	0	15.900	20.000	400.000	32.200	20.000
E:	143,30	25,54		162,07		6,77	8,51	170,29	13,71	8,51
85	Land- und forstwirtschaftliche Unternehmen									
855	20.400	0	0	15.500	0	4.900	0	0	0	0
E:	8,68			6,60		2,09				
85	20.400	0	0	15.500	0	4.900	0	0	0	0
E:	8,68			6,60		2,09				
88	Allgemeines Grundvermögen									
880	77.800	0	0	70.200	0	7.600	0	2.000	0	0
E:	33,12			29,89		3,24		0,85		
881	5.200	0	0	3.000	0	2.200	0	0	160.000	0
E:	2,21			1,28		0,94			68,11	
88	83.000	0	0	73.200	0	9.800	0	2.000	160.000	0
E:	35,33			31,16		4,17		0,85	68,11	
8	440.000	60.000	0	469.400	0	30.600	20.000	402.000	192.200	20.000
E:	187,31	25,54		199,83		13,03	8,51	171,14	81,82	8,51
0-8	2.132.800	71.500	1.357.300	1.918.900	1.061.000	2.132.900-	1.690.300	2.727.500	767.300	6.890.000
E:	907,96	30,44	577,82	816,90	451,68	908,00-	719,58	1161,13	326,65	2933,16

Gesamtplan 2026 - Modell 1 aus den rechtskräftigen Vorjahreswerten kopiert 2. Haushaltsquerschnitt - B: Einzelplan 9 pro Einwohner bei 2.349 Einwohnern (Stand: 30.06.2025)							Beträge in EUR	
Gl	Aufgabenbereich	Steuern und allg. Zu- weisungen	sonstige Finanz- einnahmen	Deckungs- reserve für Personal- ausgaben	sonstige Finanz- ausgaben	Überschuß (Sp. 3+4 - 5+6)	sonstige Einnahmen Vermöge haushält	sonstige Ausgaben Vermöge haushält
Gruppierungsnummer		00-08,09	20,21,23 26-28	47,85	80-84 86	-	30,31, 36 u. 37	90,91,97, 990,992
1	2	3	4	5	6	7	8	9
9	Allgemeine Finanzwirtschaft							
90	Steuern,allgemeine Zuweisungen und allgemeine Umlagen							
900		4.764.100	0	0	2.083.000	2.681.100	126.500	0
	E:	2028,14			886,76	1141,38	53,85	
90		4.764.100	0	0	2.083.000	2.681.100	126.500	0
	E:	2028,14			886,76	1141,38	53,85	
91	Sonstige allgemeine Finanzwirtschaft							
910		0	80.000	0	0	80.000	1.175.800	0
	E:		34,06			34,06	500,55	
912		0	0	0	42.500	42.500-	0	156.000
	E:				18,09	18,09-		66,41
915		0	72.500	0	0	72.500	0	0
	E:		30,86			30,86		
916		0	0	0	658.200	658.200-	658.200	0
	E:				280,20	280,20-	280,20	
91		0	152.500	0	700.700	548.200-	1.834.000	156.000
	E:		64,92		298,30	233,38-	780,76	66,41
92	Abwicklung der Vorjahre							
920		0	0	0	0	0	0	0
92		0	0	0	0	0	0	0
96	Verrechnungstechnischer Abschnitt							
969		0	0	0	0	0	0	0
96		0	0	0	0	0	0	0
Summe Einzelplan 9		4.764.100	152.500	0	2.783.700	2.132.900	1.960.500	156.000
	E:	2028,14	64,92		1185,06	908,00	834,61	66,41



Gruppierungsübersicht

Gemeinde Raisting

2026

Gesamtplan 2026 - Modell 1 aus den rechtskräftigen Vorjahreswerten kopiert					Beträge in EUR
3. Gruppierungsübersicht - Hauptgruppen und prozentuale Veränderung gegenüber Vorjahr					
Nr. Bezeichnung	Ansatz 2026	+/-Vorj.	Ansatz 2025	+/-Vorj.	Ergebnis 2024
0 Steuern, allgemeine Zuweisungen	4.764.100	+8,12 %	4.406.400	+8,06 %	4.077.738,52
1 Einnahmen aus Verwaltung und Betrieb	2.132.800	+19,12 %	1.790.400	+24,76 %	1.435.120,39
2 Sonstige Finanzeinnahmen	224.000	-6,00 %	238.300	-16,30 %	284.722,62
3 Einnahmen des Vermögenshaushalts	3.650.800	-29,85 %	5.204.100	+104,05 %	2.550.358,45
Summe Einnahmen	10.771.700	-7,45 %	11.639.200	+39,43 %	8.347.939,98
4 Personalausgaben	1.357.300	+1,42 %	1.338.300	+17,13 %	1.142.537,21
5 Sächlicher Verwaltungs- und Betriebsaufwand	691.400	-11,15 %	778.200	+96,06 %	396.911,73
6 Sächlicher Verwaltungs- und Betriebsaufwand	1.223.600	+35,23 %	904.800	+45,00 %	624.020,64
7 Zuweisungen u. Zuschüsse	1.061.000	+5,23 %	1.008.300	+16,76 %	863.584,46
8 Sonstige Finanzausgaben	2.787.600	+15,88 %	2.405.500	-13,18 %	2.770.527,49
9 Ausgaben des Vermögenshaushalts	3.650.800	-29,85 %	5.204.100	+104,05 %	2.550.358,45
Summe Ausgaben	10.771.700	-7,45 %	11.639.200	+39,43 %	8.347.939,98

Gesamtplan 2026 - Modell 1 aus den rechtskräftigen Vorjahreswerten kopiert						Beträge in EUR	
3. Gruppierungsübersicht							
zusätzlich Beträge pro Einwohner bei 2.349 Einwohnern (Stand: 30.06.2025)							
Nr.	Bezeichnung	Ansatz 2026	jeEinw.	Ansatz 2025	je Einw.	Ergebnis 2024	je Einw.
	Einnahmen						
	Realsteuern						
000	Grundsteuer A	24.500	10,43	24.000	10,22	29.478,76	12,55
001	Grundsteuer B	335.000	142,61	325.000	138,36	307.962,96	131,10
003	Gewerbesteuer (brutto)	1.700.000	723,71	1.400.000	596,00	1.503.879,51	640,22
	Summe Gruppe 00	2.059.500	876,76	1.749.000	744,57	1.841.321,23	783,87
01	Gemeindeanteile an Gemeinschaftssteuern	2.184.000	929,76	2.090.000	889,74	1.998.637,00	850,85
02	andere Steuern	9.500	4,04	9.000	3,83	9.700,00	4,13
03	Sonst. steuerähnll. Einnahmen	-	-	-	-	-	-
04	Schlüsselzuweisungen						
041	vom Land	267.100	113,71	342.900	145,98	0,00	0,00
	Summe Gruppe 04	267.100	113,71	342.900	145,98	0,00	0,00
05	Bedarfszuweisungen						
051	vom Land	-	-	-	-	-	-
	Summe Gruppe 05	-	-	-	-	-	-
06	sonstige allg. Zuweisungen						
060	vom Bund	-	-	-	-	-	-
061	vom Land	244.000	103,87	215.500	91,74	228.080,29	97,10
062	von Gemeinden und GV	-	-	-	-	-	-
063	von Verwaltungsgemeinschaften	-	-	-	-	-	-
	Summe Gruppe 06	244.000	103,87	215.500	91,74	228.080,29	97,10
07	Allgemeine Umlagen						
071	Solidarumlage	-	-	-	-	-	-
072	von Gemeinden und GV	-	-	-	-	-	-
	Summe Gruppe 07	-	-	-	-	-	-
08	Allgemeine Zuweisungen aus besonderen Abrechnungs- verfahren						
081	Allgemeine Zuweisungen aus besonderen Abrechnungs- verfahren vom Land	-	-	-	-	-	-
08	Summe Gruppe 08	-	-	-	-	-	-
09	Leistgn.d.Landes a.d.Umsetzung d. Vierten Gesetzes f. moderne Dienstleistgn. am Arbeitsmarkt						
092	Leistgn.d.Landes a.d.Umsetzung d. Vierten Gesetzes f. moderne Dienstleistgn. am Arbeitsmarkt	-	-	-	-	-	-
	Summe Gruppe 09	-	-	-	-	-	-
	Summe Hauptgruppe 0	4.764.100	2.028,14	4.406.400	1.875,86	4.077.738,52	1.735,95
1	Einn. aus Verw. und Betrieb						
10	Verwaltungsgebühren	39.100	16,65	39.200	16,69	37.766,31	16,08
11	Benutzungsgebühren und ähnliche Entgelte	279.900	119,16	280.000	119,20	264.068,05	112,42
12	Zweckgebundene Abgaben	-	-	-	-	-	-
	Summe Gruppen 10 - 12	319.000	135,80	319.200	135,89	301.834,36	128,49
13	Einnahmen aus Verkauf	44.700	19,03	27.000	11,49	10.864,49	4,63

Gesamtplan 2026 - Modell 1 aus den rechtskräftigen Vorjahreswerten kopiert							Beträge in EUR
3. Gruppierungsübersicht							
zusätzlich Beträge pro Einwohner bei 2.349 Einwohnern (Stand: 30.06.2025)							
Nr.	Bezeichnung	Ansatz 2026	jeEinw.	Ansatz 2025	je Einw.	Ergebnis 2024	je Einw.
14	Mieten und Pachten	425.200	181,01	308.900	131,50	238.032,48	101,33
15	Sonstige Verwaltungs- und Betriebseinnahmen	113.100	48,15	69.500	29,59	28.004,97	11,92
	Summe Gruppen 13 - 15	583.000	248,19	405.400	172,58	276.901,94	117,88
16	Erstattungen von Ausgaben des Verwaltungshaushaltes						
160	von Bund, ERP-Sondervermögen	1.200	0,51	1.800	0,77	3.300,00	1,40
161	vom Land	44.800	19,07	4.000	1,70	7.514,86	3,20
162	von Gemeinden/Gemeindeverb.	0	0,00	0	0,00	165,00	0,07
163	von Zweckverbänden und dgl.	1.700	0,72	1.600	0,68	1.644,10	0,70
164	von Trägern der gesetzlichen Sozialversicherung	-	-	-	-	-	-
165	von kommunalen Sonderrechnungen	-	-	-	-	-	-
166	von sonst. öffentlichen Sonderrechnungen	-	-	-	-	-	-
167	von privaten Unternehmen	76.700	32,65	100.500	42,78	307,29	0,13
168	von übrigen Bereichen	-	-	-	-	-	-
169	Innere Verrechnungen	427.100	181,82	365.600	155,64	267.111,75	113,71
	Summe Gruppe 16	551.500	234,78	473.500	201,58	280.043,00	119,22
17	Zuweisungen und Zuschüsse laufende Zwecke						
170	von Bund, ERP-Sondervermögen	-	-	0	0,00	0,00	0,00
171	vom Land	669.100	284,84	567.200	241,46	568.876,59	242,18
172	von Gemeinden/Gemeindeverb.	10.000	4,26	10.000	4,26	7.054,50	3,00
173	von Zweckverbänden und dgl.	-	-	-	-	-	-
174	von Trägern der gesetzlichen Sozialversicherung	-	-	-	-	-	-
175	von kommunalen Sonderrechnungen	-	-	-	-	-	-
176	von sonstigen öffentlichen Sonderrechnungen	-	-	-	-	-	-
177	von privaten Unternehmen	200	0,09	100	0,04	410,00	0,17
178	von übrigen Bereichen	0	0,00	15.000	6,39	0,00	0,00
	Summe Gruppe 17	679.300	289,19	592.300	252,15	576.341,09	245,36
19	Aufgabenbez. Leist.Beteiligung						
191	f.Unterk.u.Heizg.a.Arbeitssuch	-	-	-	-	-	-
192	zur Sicherung des Lebensunterhalts nach SGB II	-	-	-	-	-	-
193	bei der Eingliederung von Arbeitssuchenden nach SGB II	-	-	-	-	-	-
	Summe Gruppe 19	-	-	-	-	-	-
	Summe Hauptgruppe 1	2.132.800	907,96	1.790.400	762,20	1.435.120,39	610,95
2	sonstige Finanzeinnahmen						
20	Zinseinnahmen						
200	vom Bund, ERP-Sondervermögen	-	-	-	-	-	-
201	vom Land	-	-	-	-	-	-
202	von Gemeinden/GV	-	-	-	-	-	-
203	von Zweckverbänden und dgl.	-	-	-	-	-	-
204	von Trägern der gesetzlichen Sozialversicherung	-	-	-	-	-	-
205	v. sonst.öffentl. Bereich	-	-	-	-	-	-
206	v.sonst.öffentl.Sonderrechnng.	-	-	-	-	-	-
207	von privaten Unternehmen	80.000	34,06	100.000	42,57	163.626,49	69,66
208	von übrigen Bereichen	-	-	-	-	-	-
209	aus inneren Darlehen	-	-	-	-	-	-
	Summe Gruppe 20	80.000	34,06	100.000	42,57	163.626,49	69,66
21	Gewinnanteile v. wirtschaftl. Untern. u. a. Beteiligungen	-	-	-	-	-	-

Gesamtplan 2026 - Modell 1 aus den rechtskräftigen Vorjahreswerten kopiert							Beträge in EUR	
3. Gruppierungsübersicht								
zusätzlich Beträge pro Einwohner bei 2.349 Einwohnern (Stand: 30.06.2025)								
Nr.	Bezeichnung	Ansatz 2026	jeEinw.	Ansatz 2025	je Einw.	Ergebnis 2024	je Einw.	
22	Konzessionsabgaben	60.000	25,54	60.000	25,54	60.513,66	25,76	
	Summe Gruppen 21 - 22	60.000	25,54	60.000	25,54	60.513,66	25,76	
23	Schuldendiensthilfen (Zins)							
230	von Bund, ERP-Sondervermögen	-	-	-	-	-	-	
231	vom Land	-	-	-	-	-	-	
232	von Gemeinden/GV	-	-	-	-	-	-	
233	von Zweckverbänden und dgl.	-	-	-	-	-	-	
234	von Trägern der gesetzlichen Sozialversicherung	-	-	-	-	-	-	
235	v. komm. Sonderrechnungen	-	-	-	-	-	-	
236	v. sonst. öff. Sonderrechnungen	-	-	-	-	-	-	
237	von priv. Unternehmen	-	-	-	-	-	-	
238	von übrigen Bereichen	-	-	-	-	-	-	
	Summe Gruppe 23	-	-	-	-	-	-	
24	Ersatz sozial. Leistgn. a.v.E.							
240	Kostenbeitr., Aufwendungs- ers.; Kosteners.; überörtl. Tr.	-	-	-	-	-	-	
241	Kostenbeitr., Aufwendungs- ers.; Kosteners.; örtl. Träger	-	-	-	-	-	-	
242	Unterh.-anspr. geg. bgl.-rechtl. Unterh.-verpfl.; überörtl. Träg.	-	-	-	-	-	-	
243	Unterh.-anspr. geg. bgl.-rechtl. Unterh.-verpfl.; örtl. Träger	-	-	-	-	-	-	
244	Leistgn. v. Sozialleistungsträ- gern - überörtlicher Träger	-	-	-	-	-	-	
245	Leistgn. v. Sozialleistungsträ- gern - örtlicher Träger	-	-	-	-	-	-	
246	Sonstige Ersatzleistungen - überörtlicher Träger	-	-	-	-	-	-	
247	Sonstige Ersatzleistungen - örtlicher Träger	-	-	-	-	-	-	
248	Rückzahlg. gewährt. Hilfen - überörtlicher Träger	-	-	-	-	-	-	
249	Rückzahlg. gewährt. Hilfen - örtlicher Träger	-	-	-	-	-	-	
	Summe Gruppe 24	-	-	-	-	-	-	
25	Ersatz von sozialen Leistungen in Einrichtungen							
250	Kostenbeitr., Aufwendungs- ers.; Kosteners.; überörtl. Tr.	-	-	-	-	-	-	
251	Kostenbeitr., Aufwendungs- ers.; Kosteners.; örtl. Träger	-	-	-	-	-	-	
252	Unterh.-anspr. geg. bgl.-rechtl. Unterh.-verpfl.; überörtl. Träg.	-	-	-	-	-	-	
253	Unterh.-anspr. geg. bgl.-rechtl. Unterh.-verpfl.; örtl. Träger	-	-	-	-	-	-	
254	Leistgn. v. Sozialleistungsträ- gern - überörtlicher Träger	-	-	-	-	-	-	
255	Leistgn. v. Sozialleistungsträ- gern - örtlicher Träger	-	-	-	-	-	-	
256	Sonstige Ersatzleistungen - überörtlicher Träger	-	-	-	-	-	-	
257	Sonstige Ersatzleistungen - örtlicher Träger	-	-	-	-	-	-	
258	Rückzahlg. gewährt. Hilfen - überörtlicher Träger	-	-	-	-	-	-	
259	Rückzahlg. gewährt. Hilfen - örtlicher Träger	-	-	-	-	-	-	
	Summe Gruppe 25	-	-	-	-	-	-	
26	weitere Finanzeinnahmen	11.500	4,90	9.100	3,87	5.014,43	2,13	
27	Kalkulatorische Einnahmen							
270	Abschreibungen	58.300	24,82	55.700	23,71	46.794,21	19,92	
271	Abschreibungen zuw. finanziert	-	-	-	-	-	-	
272	Abschreibungen auf Wiederbe-	-	-	-	-	-	-	

Gesamtplan 2026 - Modell 1 aus den rechtskräftigen Vorjahreswerten kopiert							Beträge in EUR	
3. Gruppierungsübersicht								
zusätzlich Beträge pro Einwohner bei 2.349 Einwohnern (Stand: 30.06.2025)								
Nr.	Bezeichnung	Ansatz 2026	jeEinw.	Ansatz 2025	je Einw.	Ergebnis 2024	je Einw.	
	schaffungszeitwerte							
275	Verzinsung des Anlagekapitals	14.200	6,05	13.500	5,75	8.773,83	3,74	
	Summe Gruppe 27	72.500	30,86	69.200	29,46	55.568,04	23,66	
28	Zuführung vom Verm.-Haushalt							
280	Zuführung vom Verm.-Haushalt	0	0,00	0	0,00	0,00	0,00	
281	Zuführung VermHH	-	-	-	-	-	-	
282	Zuführung VermHH	-	-	-	-	-	-	
283	Zuführung VermHH	-	-	-	-	-	-	
284	Zuführung VermHH	-	-	-	-	-	-	
285	Zuführung VermHH	-	-	-	-	-	-	
286	Zuführung VermHH	-	-	-	-	-	-	
287	Zuführung VermHH	-	-	-	-	-	-	
288	Zuführung VermHH	-	-	-	-	-	-	
289	Zuführung VermHH	-	-	-	-	-	-	
	Summe Gruppe 28	0	0,00	0	0,00	0,00	0,00	
295	Istüberschuss des VerwHH	-	-	0	0,00	0,00	0,00	
	Summe Hauptgruppe 2	224.000	95,36	238.300	101,45	284.722,62	121,21	
	Summe der Einnahmen des Verwaltungshaushaltes	7.120.900	3.031,46	6.435.100	2.739,51	5.797.581,53	2.468,11	
3	Einn. des Vermögenshaushaltes							
30	Zuführung vom Verw.-Haushalt							
300	Zuführung vom Verw.-Haushalt	658.200	280,20	625.600	266,33	646.817,78	275,36	
301	Zuführung VerwHH	-	-	-	-	-	-	
302	Zuführung VerwHH	-	-	-	-	-	-	
303	Zuführung VerwHH	-	-	-	-	-	-	
304	Zuführung VerwHH	-	-	-	-	-	-	
305	Zuführung VerwHH	-	-	-	-	-	-	
306	Zuführung VerwHH	-	-	-	-	-	-	
307	Zuführung VerwHH	-	-	-	-	-	-	
308	Zuführung VerwHH	-	-	-	-	-	-	
309	Zuführung VerwHH	-	-	-	-	-	-	
	Summe Gruppe 30	658.200	280,20	625.600	266,33	646.817,78	275,36	
31	Entnahmen aus Rücklagen							
310	Entnahmen aus Rücklagen	1.175.800	500,55	3.302.100	1.405,75	752.433,04	320,32	
311	Entnahmen aus Sonderrücklagen	-	-	-	-	-	-	
312	Entnahmen aus Sonderrücklagen	-	-	-	-	-	-	

Gesamtplan 2026 - Modell 1 aus den rechtskräftigen Vorjahreswerten kopiert							Beträge in EUR	
3. Gruppierungsübersicht								
zusätzlich Beträge pro Einwohner bei 2.349 Einwohnern (Stand: 30.06.2025)								
Nr.	Bezeichnung	Ansatz 2026	jeEinw.	Ansatz 2025	je Einw.	Ergebnis 2024	je Einw.	
313	Entnahmen aus Sonderrücklagen	-	-	-	-	-	-	
314	Entnahmen aus Sonderrücklagen	-	-	-	-	-	-	
315	Entnahmen aus Sonderrücklagen	-	-	-	-	-	-	
316	Entnahmen aus Sonderrücklagen	-	-	-	-	-	-	
317	Entnahmen aus Sonderrücklagen	-	-	-	-	-	-	
318	Entnahmen aus Sonderrücklagen	-	-	-	-	-	-	
319	Entnahmen aus Sonderrücklagen	-	-	-	-	-	-	
	Summe Gruppe 31	1.175.800	500,55	3.302.100	1.405,75	752.433,04	320,32	
32	Rückflüsse von Darlehen							
320	vom Bund, ERP-Sondervermögen	-	-	-	-	-	-	
321	vom Land	-	-	-	-	-	-	
322	von Gemeinden/GV	-	-	-	-	-	-	
323	von Zweckverbänden und dgl.	-	-	-	-	-	-	
324	von Trägern der gesetzlichen Sozialversicherung	-	-	-	-	-	-	
325	von sonstigen Bereichen	-	-	-	-	-	-	
326	von sonstigen Bereichen	-	-	-	-	-	-	
327	von sonstigen Bereichen	-	-	-	-	-	-	
328	von sonstigen Bereichen	-	-	-	-	-	-	
	Summe Gruppe 32	-	-	-	-	-	-	
33	Einnahmen aus der Veräußerung v. Beteiligungen u Rückflüsse von Kapitalanlagen	-	-	-	-	-	-	
34	Einnahmen aus der Veräußerung von Sachen des Anlageverm.	129.000	54,92	134.200	57,13	3.600,00	1,53	
35	Beiträge und ähnl. Entgelte	20.000	8,51	16.500	7,02	11.027,95	4,69	
36	Zuschüsse für Investitionen/Investitionsfördermaßnahmen							
360	von Bund, ERP-Sondervermögen	-	-	-	-	-	-	
361	vom Land	1.630.400	694,08	524.700	223,37	1.133.730,40	482,64	
362	von Gemeinden/GV	6.400	2,72	-	-	-	-	
363	von Zweckverbänden und dgl.	-	-	-	-	-	-	
364	von Trägern der gesetzlichen Sozialversicherung	-	-	-	-	-	-	
365	von kommun. Sonderrechnungen	-	-	-	-	-	-	
366	v.sonst.öffentl.Sonderrechnngn.	-	-	-	-	-	-	
367	von privaten Unternehmen	-	-	-	-	-	-	
368	von übrigen Bereichen	31.000	13,20	1.000	0,43	2.749,28	1,17	
	Summe Gruppe 36	1.667.800	710,00	525.700	223,80	1.136.479,68	483,81	
37	Einnahmen aus Krediten und inneren Darlehen							
370	von Bund, ERP-Sondervermögen	-	-	-	-	-	-	
371	vom Land	-	-	-	-	-	-	
372	von Gemeinden/GV	-	-	-	-	-	-	
373	von Zweckverbänden und dgl.	-	-	-	-	-	-	
374	von Trägern der gesetzlichen Sozialversicherung	-	-	-	-	-	-	
375	von kommun. Sonderrechnungen	-	-	-	-	-	-	
376	v.sonst.öff.Sonderrechnungen	-	-	-	-	-	-	
377	von Kreditinst. (einschl.SpK.)	0	0,00	600.000	255,43	0,00	0,00	
378	von übrigen Bereichen	-	-	-	-	-	-	
379	Innere Darlehen	0	0,00	0	0,00	0,00	0,00	
	Summe Gruppe 37	0	0,00	600.000	255,43	0,00	0,00	

Gesamtplan 2026 - Modell 1 aus den rechtskräftigen Vorjahreswerten kopiert						Beträge in EUR	
3. Gruppierungsübersicht							
zusätzlich Beträge pro Einwohner bei 2.349 Einwohnern (Stand: 30.06.2025)							
Nr.	Bezeichnung	Ansatz 2026	jeEinw.	Ansatz 2025	je Einw.	Ergebnis 2024	je Einw.
38	Schuldendiensthilfen (Tilg.)						
381	vom Land	-	-	-	-	-	-
	Summe Gruppe 38	-	-	-	-	-	-
392	Sollfehlbetrag	-	-	-	-	-	-
395	Istüberschuss des VmH	-	-	0	0,00	0,00	0,00
	Summe der Einnahmen des Vermögenshaushaltes	3.650.800	1.554,19	5.204.100	2.215,45	2.550.358,45	1.085,72
	Summe der Gesamteinnahmen	10.771.700	4.585,65	11.639.200	4.954,96	8.347.939,98	3.553,83

Gesamtplan 2026 - Modell 1 aus den rechtskräftigen Vorjahreswerten kopiert							Beträge in EUR
3. Gruppierungsübersicht							
zusätzlich Beträge pro Einwohner bei 2.349 Einwohnern (Stand: 30.06.2025)							
Nr.	Bezeichnung	Ansatz 2026	jeEinw.	Ansatz 2025	je Einw.	Ergebnis 2024	je Einw.
	Ausgaben						
4	Personalausgaben						
40	Aufwendung für ehrenamtliche Tätigkeiten	29.700	12,64	26.300	11,20	22.639,24	9,64
41	Dienstbezüge und dgl.	965.700	411,11	970.600	413,20	827.137,28	352,12
42	Versorgungsbezüge und dgl.	0	0,00	0	0,00	1.097,93	0,47
43	Beiträge zu Versorgungskassen	130.600	55,60	130.700	55,64	121.251,50	51,62
44	Beiträge zur gesetzlichen Sozialversicherung	190.200	80,97	187.500	79,82	154.140,58	65,62
45	Beihilfen, Unterstützungen und dgl.	34.100	14,52	16.200	6,90	14.346,48	6,11
46	Personal - Nebenausgaben	7.000	2,98	7.000	2,98	1.924,20	0,82
47	Deckungsreserve für Personalausgaben	-	-	-	-	-	-
	Summe Hauptgruppe 4	1.357.300	577,82	1.338.300	569,73	1.142.537,21	486,39
5-6	Sächlicher Verwaltungs- und Betriebsaufwand						
50	Unterhaltung d. Grundstücke und baulichen Anlagen	117.000	49,81	125.500	53,43	45.762,03	19,48
51	Unterhaltung des sonstigen unbeweglichen Vermögens	229.500	97,70	356.500	151,77	132.622,39	56,46
	Summe Gruppe 50, 51	346.500	147,51	482.000	205,19	178.384,42	75,94
52	Geräte, Ausstattungs- und Ausrüstungsgegenstände, sonst. Gebrauchsgegenstände	39.100	16,65	23.900	10,17	26.695,42	11,36
53	Mieten und Pachten	4.300	1,83	3.900	1,66	4.041,92	1,72
54	Bewirtschaftg d. Grundstücke baulichen Anlagen usw.	172.100	73,27	152.700	65,01	122.952,41	52,34
55	Haltung von Fahrzeugen	44.500	18,94	38.000	16,18	32.146,79	13,69
56	Besondere Aufwendungen für Bedienstete	78.800	33,55	72.100	30,69	29.398,84	12,52
57-63	weiter Verwaltungs- und Betriebsausgaben	339.000	144,32	235.500	100,26	163.917,88	69,78
64	Steuern, Versicherungen, Schadensfälle	155.500	66,20	103.800	44,19	58.152,47	24,76
65	Geschäftsausgaben	221.000	94,08	122.200	52,02	72.352,56	30,80
66	Weitere allgemeine sächliche Ausgaben	8.500	3,62	8.300	3,53	6.634,15	2,82
	Summe Gruppen 64 - 66	385.000	163,90	234.300	99,74	137.139,18	58,38
67	Erstattungen von Ausgaben des Verwaltungshaushaltes						
670	an Bund, ERP-Sondervermögen	1.000	0,43	1.000	0,43	788,12	0,34
671	an Land	1.000	0,43	700	0,30	746,00	0,32
672	an Gemeinden/GV	1.800	0,77	1.800	0,77	1.353,50	0,58
673	an Zweckverbände und dgl.	2.300	0,98	2.300	0,98	688,10	0,29
674	an Träger der gesetzlichen Sozialversicherung	-	-	-	-	-	-

Gesamtplan 2026 - Modell 1 aus den rechtskräftigen Vorjahreswerten kopiert						Beträge in EUR	
3. Gruppierungsübersicht							
zusätzlich Beträge pro Einwohner bei				2.349 Einwohnern (Stand: 30.06.2025)			
Nr.	Bezeichnung	Ansatz 2026	jeEinw.	Ansatz 2025	je Einw.	Ergebnis 2024	je Einw.
675	an kommun.Sonderrechnungen	-	-	-	-	-	-
676	an sonst.öff.Sonderrechnungen	-	-	-	-	-	-
677	an private Unternehmen	-	-	0	0,00	0,00	0,00
678	an übrige Bereiche	-	-	-	-	-	-
679	Innere Verrechnungen	427.100	181,82	365.600	155,64	267.111,75	113,71
	Summe Gruppe 67	433.200	184,42	371.400	158,11	270.687,47	115,24
68	Kalkulatorische Kosten						
680	Abschreibungen	58.300	24,82	55.700	23,71	46.794,21	19,92
681	Abschreibungen zuw.finanziert	-	-	-	-	-	-
682	Abschreibungen auf wiederbeschaffungszeitwerte	-	-	-	-	-	-
685	Verzinsung des Anlagekapitals	14.200	6,05	13.500	5,75	8.773,83	3,74
	Summe Gruppe 68	72.500	30,86	69.200	29,46	55.568,04	23,66
69	Aufgabenbezog. Leist.Beteilig.						
690	bei Leistungen für Unterkunft und Heizung nach SGB II	-	-	-	-	-	-
691	bei Leistungen f. Wohnbeschaff./Umzugsko. nach SGB II	-	-	-	-	-	-
692	b. Leist. zur Einglied. v. Arbeitssuchenden nach SGB II	-	-	-	-	-	-
693	bei einmaligen Leistungen an Arbeitssuchende SGB II	-	-	-	-	-	-
694	Arbeitslosengeld II nach SGB II ohne Unterkunft/Heizung	-	-	-	-	-	-
695	bei der Eingliederung Arbeitssuchender nach SGB II	-	-	-	-	-	-
696	Leistungen für Bildung und Teilhabe nach SGB II im Rahmen einer gemeinsamen Einrichtung	-	-	-	-	-	-
	Summe Gruppe 69	-	-	-	-	-	-
	Summe Hauptgruppen 5 - 6	1.915.000	815,24	1.683.000	716,48	1.020.932,37	434,62
7	Zuweisungen und Zuschüsse (nicht für Investitionen)						
70	Zuschüsse für laufende Zwecke soz. oder ähnl. Einrichtungen	936.800	398,81	880.800	374,97	767.638,85	326,79
71	Zuweisungen und sonstige Zuschüsse für laufende Zwecke						
710	an Bund, ERP-Sondervermögen	-	-	-	-	-	-
711	an Land	3.000	1,28	3.000	1,28	2.751,00	1,17
712	an Gemeinden/GV	50.000	21,29	50.000	21,29	28.680,45	12,21
713	an Zweckverbände und dgl.	59.900	25,50	64.300	27,37	56.629,16	24,11
714	an Träger der gesetzlichen Sozialversicherung	-	-	-	-	-	-
715	an kommunale Sonderrechnungen	-	-	-	-	-	-
716	an sonstige öffentliche Sonderrechnungen	-	-	-	-	-	-
717	an private Unternehmen	-	-	-	-	-	-
718	an übrige Bereiche	11.300	4,81	10.200	4,34	7.885,00	3,36
	Summe Gruppe 71	124.200	52,87	127.500	54,28	95.945,61	40,85
72	Schuldendiensthilfen						
722	an Gemeinden/GV	-	-	-	-	-	-
723	an Zweckverbände und dgl.	-	-	-	-	-	-
724	an Träger der gesetzlichen Sozialversicherung	-	-	-	-	-	-
725	an kommunale Sonderrechnungen	-	-	-	-	-	-
726	an sonstige öffentliche Sonderrechnungen	-	-	-	-	-	-
727	an private Unternehmen	-	-	-	-	-	-

Gesamtplan 2026 - Modell 1 aus den rechtskräftigen Vorjahreswerten kopiert							Beträge in EUR	
3. Gruppierungsübersicht								
zusätzlich Beträge pro Einwohner bei 2.349 Einwohnern (Stand: 30.06.2025)								
Nr.	Bezeichnung	Ansatz 2026	jeEinw.	Ansatz 2025	je Einw.	Ergebnis 2024	je Einw.	
728	an übrige Bereiche	-	-	-	-	-	-	
	Summe Gruppe 72	-	-	-	-	-	-	
73	Leistungen d. Sozialhilfe an nat. Personen (a.v.E.)							
730	SH einschl.Grundsicher.i.Alter u.bei Erwerbsmind. a.v.E. - Überörtlicher Träger	-	-	-	-	-	-	
735	SH einschl.Grundsich.i.Alter u.b.Erwerbsminderg. a. v. E. - Örtlicher Träger	-	-	-	-	-	-	
739	Leistungen für Bildung und Teilhabe an natürliche Per- sonen a.v.E.	-	-	-	-	-	-	
	Summe Gruppe 73	-	-	-	-	-	-	
74	Leistungen d. Sozialhilfe an nat. Personen (i.E.)							
740	SH einschl.Grundsich.i.Alter u.b.Erwerbsminderung - Überörtlicher Träger	-	-	-	-	-	-	
745	SH einschl.Grundsich. im Alter u.b. Erwerbsminderung - Örtlicher Träger	-	-	-	-	-	-	
749	Leistungen für Bildung und Teilhabe an natürliche Per- sonen i.E.	-	-	-	-	-	-	
	Summe Gruppe 74	-	-	-	-	-	-	
75	Leistungen an Kriegsoffer und ähnliche Anspruchsberechtigte	-	-	-	-	-	-	
76	Leistungen der Jugendhilfe ausserhalb von Einrichtungen	-	-	-	-	-	-	
77	Leistungen der Jugendhilfe in Einrichtungen	-	-	-	-	-	-	
78	Sonstige soziale Leistungen							
781	Bildung und Teilhabe nach Bun- deskindergeldgesetz	-	-	-	-	-	-	
782	Originäre Leistungen für Bildung und Teilhabe nach SGB II	-	-	-	-	-	-	
783	für Unterkunft und Heizung an Arbeitssuchende SGB II	-	-	-	-	-	-	
784	zur Eingliederung von Arbeits- suchenden nach SGB II	-	-	-	-	-	-	
785	Einmalige Leistungen an Ar- beitssuchende nach SGB II	-	-	-	-	-	-	
786	Arbeitslosengeld nach SGB II	-	-	-	-	-	-	
787	Leistungen zur Eingliederung Arbeitssuchender nach SGB II	-	-	-	-	-	-	
788	Weitere soziale Leistungen	-	-	-	-	-	-	
	Summe Gruppe 78	-	-	-	-	-	-	
79	Asylbewerberleistungsgesetz	-	-	-	-	-	-	
	Summe der Gruppen 73 - 79	-	-	-	-	-	-	
	Summe Hauptgruppe 7	1.061.000	451,68	1.008.300	429,25	863.584,46	367,64	
8	Sonstige Finanzausgaben							
80	Zinsausgaben							
800	an Bund	-	-	-	-	-	-	
801	an Land	-	-	-	-	-	-	

Gesamtplan 2026 - Modell 1 aus den rechtskräftigen Vorjahreswerten kopiert							Beträge in EUR	
3. Gruppierungsübersicht								
zusätzlich Beträge pro Einwohner bei 2.349 Einwohnern (Stand: 30.06.2025)								
Nr.	Bezeichnung	Ansatz 2026	jeEinw.	Ansatz 2025	je Einw.	Ergebnis 2024	je Einw.	
802	an Gemeinden/GV	-	-	-	-	-	-	
803	an Zweckverbände und dgl.	-	-	-	-	-	-	
804	an Träger der gesetzlichen Sozialversicherung	-	-	-	-	-	-	
805	an kommunale Sonderrechnungen	-	-	-	-	-	-	
806	an sonstige öffentliche Sonderrechnungen	-	-	-	-	-	-	
807	an Kreditinstitut.(einschl.SpK.)	42.500	18,09	27.000	11,49	28.440,06	12,11	
808	an übrige Bereiche	-	-	-	-	-	-	
809	für innere Darlehen	-	-	-	-	-	-	
	Summe Gruppe 80	42.500	18,09	27.000	11,49	28.440,06	12,11	
81	Steuerbeteiligungen							
810	Gewerbesteuerumlage	157.000	66,84	130.000	55,34	132.902,00	56,58	
	Summe Gruppe 81	157.000	66,84	130.000	55,34	132.902,00	56,58	
82	Allgemeine Zuweisungen							
821	an Land	-	-	-	-	-	-	
822	an Gemeinden und Gemeindeverb.	-	-	-	-	-	-	
	Summe Gruppe 82	-	-	-	-	-	-	
83	Allgemeine Umlagen							
831	an Land (Solidarumlage)	-	-	-	-	-	-	
832	an Gemeinden/Gemeindeverbände	1.926.000	819,92	1.619.300	689,36	1.962.137,65	835,31	
833	an Verwaltungsgemeinschaften	-	-	-	-	-	-	
	Summe Gruppe 83	1.926.000	819,92	1.619.300	689,36	1.962.137,65	835,31	
84	weitere Finanzausgaben	3.900	1,66	3.600	1,53	230,00	0,10	
85	Deckungsreserve	-	-	-	-	-	-	
86	Zuführung zum Verm.-Haushalt							
860	Zuführung zum Verm.-Haushalt	658.200	280,20	625.600	266,33	646.817,78	275,36	
861	Zuführung VermHH	-	-	-	-	-	-	
862	Zuführung VermHH	-	-	-	-	-	-	
863	Zuführung VermHH	-	-	-	-	-	-	
864	Zuführung VermHH	-	-	-	-	-	-	
865	Zuführung VermHH	-	-	-	-	-	-	
866	Zuführung VermHH	-	-	-	-	-	-	
867	Zuführung VermHH	-	-	-	-	-	-	
868	Zuführung VermHH	-	-	-	-	-	-	
869	Zuführung VermHH	-	-	-	-	-	-	
	Summe Gruppe 86	658.200	280,20	625.600	266,33	646.817,78	275,36	
895	Istfehlbetrag	-	-	0	0,00	0,00	0,00	
	Summe Hauptgruppe 8	2.787.600	1.186,72	2.405.500	1.024,05	2.770.527,49	1.179,45	
	Ausgaben des Verw.-Haushalts	7.120.900	3.031,46	6.435.100	2.739,51	5.797.581,53	2.468,11	
9	Ausgaben des Verm.-Haushaltes							

Gesamtplan 2026 - Modell 1 aus den rechtskräftigen Vorjahreswerten kopiert							Beträge in EUR	
3. Gruppierungsübersicht								
zusätzlich Beträge pro Einwohner bei 2.349 Einwohnern (Stand: 30.06.2025)								
Nr.	Bezeichnung	Ansatz 2026	jeEinw.	Ansatz 2025	je Einw.	Ergebnis 2024	je Einw.	
90	Zuführung zum Verw.-Haushalt							
900	Zuführung zum Verw.-Haushalt	-	-	0	0,00	0,00	0,00	
901	Zuführung VerwHH	-	-	-	-	-	-	
902	Zuführung VerwHH	-	-	-	-	-	-	
903	Zuführung VerwHH	-	-	-	-	-	-	
904	Zuführung VerwHH	-	-	-	-	-	-	
905	Zuführung VerwHH	-	-	-	-	-	-	
906	Zuführung VerwHH	-	-	-	-	-	-	
907	Zuführung VerwHH	-	-	-	-	-	-	
908	Zuführung VerwHH	-	-	-	-	-	-	
909	Zuführung VerwHH	-	-	-	-	-	-	
	Summe Gruppe 90	-	-	0	0,00	0,00	0,00	
91	Zuführung an Rücklagen							
910	Zuführung an Rücklagen	0	0,00	0	0,00	0,00	0,00	
911	Zuführung an Sonderrücklagen	-	-	-	-	-	-	
912	Zuführung an Sonderrücklagen	-	-	-	-	-	-	
913	Zuführung an Sonderrücklagen	-	-	-	-	-	-	
914	Zuführung an Sonderrücklagen	-	-	-	-	-	-	
915	Zuführung an Sonderrücklagen	-	-	-	-	-	-	
916	Zuführung an Sonderrücklagen	-	-	-	-	-	-	
917	Zuführung an Sonderrücklagen	-	-	-	-	-	-	
918	Zuführung an Sonderrücklagen	-	-	-	-	-	-	
919	Zuführung an Sonderrücklagen	-	-	-	-	-	-	
	Summe Gruppe 91	0	0,00	0	0,00	0,00	0,00	
92	Gewährung von Darlehen							
920	an Bund, ERP-Sondervermögen	-	-	-	-	-	-	
921	an Land	-	-	-	-	-	-	
922	an Gemeinden/GV	-	-	-	-	-	-	
923	an Zweckverbände und dgl.	-	-	-	-	-	-	
924	an Träger der gesetzlichen Sozialversicherung	-	-	-	-	-	-	
925	an kommunale Sonderrechnungen	-	-	-	-	-	-	
926	an sonstige öffentliche Sonderrechnungen	-	-	-	-	-	-	
927	an private Unternehmen	-	-	-	-	-	-	
928	an übrige Bereiche	-	-	-	-	-	-	
	Summe Gruppe 92	-	-	-	-	-	-	
93	Vermögenserwerb							
931	wertpapiere ohne Anteilsrechte	-	-	-	-	-	-	
932	Erwerb von Grundstücken	170.800	72,71	38.400	16,35	93.224,92	39,69	
935	Erwerb von beweglichen Sachen des Anlagevermögens	556.000	236,70	355.000	151,13	79.128,34	33,69	
936	Anteilsrechte	-	-	-	-	-	-	
937	Investmentzertifikate	-	-	-	-	-	-	
938	Kauf von Finanzderivaten	-	-	-	-	-	-	

Gesamtplan 2026 - Modell 1 aus den rechtskräftigen Vorjahreswerten kopiert							Beträge in EUR	
3. Gruppierungsübersicht								
zusätzlich Beträge pro Einwohner bei 2.349 Einwohnern (Stand: 30.06.2025)								
Nr.	Bezeichnung	Ansatz 2026	jeEinw.	Ansatz 2025	je Einw.	Ergebnis 2024	je Einw.	
939	Sonstige Ausgaben	-	-	-	-	-	-	
	Summe Gruppe 93	726.800	309,41	393.400	167,48	172.353,26	73,37	
	Baumaßnahmen							
94	Hochbaumaßnahmen	1.077.000	458,49	3.471.200	1.477,74	2.135.269,22	909,01	
95	Tiefbaumaßnahmen	1.630.000	693,91	1.125.000	478,93	97.900,96	41,68	
96	Betriebs.-u.sonst.techn.Anlg.	20.500	8,73	70.000	29,80	15.871,23	6,76	
	Summe Baumaßnahmen	2.727.500	1.161,13	4.666.200	1.986,46	2.249.041,41	957,45	
97	Tilgung von Krediten, Rückzahlg. innerer Darlehen	-	-	-	-	-	-	
970	an Bund, ERP-Sondervermögen	-	-	-	-	-	-	
971	an Land	-	-	-	-	-	-	
972	an Gemeinden/GV	-	-	-	-	-	-	
973	an Zweckverbände und dgl.	-	-	-	-	-	-	
974	an Träger der gesetzlichen Sozialversicherung	-	-	-	-	-	-	
975	an kommun.Sonderrechnungen	-	-	-	-	-	-	
976	an sonst.öff. Sonderrechnungen	-	-	-	-	-	-	
977	an Kreditinstit.(einschl.SpK.)	156.000	66,41	141.000	60,03	119.392,00	50,83	
978	an übrige Bereiche	-	-	-	-	-	-	
979	Rückzahlung innerer Darlehen	0	0,00	0	0,00	0,00	0,00	
	Summe Gruppe 97	156.000	66,41	141.000	60,03	119.392,00	50,83	
98	Zuweisungen und Zuschüsse für Investitionen							
980	an Bund, ERP-Sondervermögen	-	-	-	-	-	-	
981	an Land	-	-	-	-	-	-	
982	an Gemeinden/GV	-	-	-	-	-	-	
983	an Zweckverbände und dgl.	500	0,21	3.500	1,49	2.481,33	1,06	
984	an Träger der gesetzlichen Sozialversicherung	-	-	-	-	-	-	
985	an kommunale Sonderrechnungen	-	-	-	-	-	-	
986	an sonstige öffentliche Sonderrechnungen	40.000	17,03	0	0,00	-	-	
987	an Kreditinstit.(einschl.SpK.)	-	-	-	-	-	-	
988	an übrige Bereiche	0	0,00	0	0,00	7.090,45	3,02	
	Summe Gruppe 98	40.500	17,24	3.500	1,49	9.571,78	4,07	
99	Sonst. Ausg. Verm.-Haushalt							
990	Kreditbeschaffungskosten	-	-	-	-	-	-	
991	Ablösung von Dauerlasten	-	-	-	-	-	-	
992	Deckung von Sollfehlbeträgen	-	-	-	-	-	-	
995	Istfehlbetrag	-	-	0	0,00	0,00	0,00	
	Summe Gruppe 99	-	-	0	0,00	0,00	0,00	
	Ausgaben des Verm.-Haushaltes	3.650.800	1.554,19	5.204.100	2.215,45	2.550.358,45	1.085,72	
	Summe der Ausgaben	10.771.700	4.585,65	11.639.200	4.954,96	8.347.939,98	3.553,83	




BDL - Beurteilung dauernde Leistungsfähigkeit

Gemeinde Raisting

2026

Gesamtplan 2026 - Modell 1 aus den rechtskräftigen Vorjahreswerten kopiert						Beträge in EUR (Tausend)
4. Berechnung der freien Spitze						
	Rech.erg. 2024	Ansatz 2025	Ansatz 2026	2027	FPL-Werte 2028	2029
1. Zuführung zum Vermögenshaushalt (Gr. 86)	647	626	658	983	1.095	1.250
abzüglich						
1.1 Zuführung zum Vermögenshaushalt - Sonderrücklagen	-	-	-	-	-	-
1.2 Bedarfszuweisungen (Ugr. 051)	-	-	-	-	-	-
1.3 Zuführung vom Vermögenshaushalt (Haushaltsstelle 91.280)	0	0	0	0	0	0
1.4 Ordentliche Tilgung von Krediten zuzüglich	119	141	156	162	170	180
1.5 Rückflüsse von Darlehen (Gr. 32)	-	-	-	-	-	-
1.6 Investitionspauschalen nach Art. 12 FAG (Haushaltsstelle 90.361)	110	127	127	110	110	110
1.7 Jährliche pauschale, zweckgebundene Zuweisungen aus der Feuerschutzsteuer Nach Art. 3 BayFwg	0	0	0	0	0	0
2. Bereinigtes Ergebnis	638	612	629	931	1.035	1.180
Ergänzende Angaben zum Verwaltungshaushalt						
3. Einmalige Einnahmen	1	2	2	2	2	2
4. Einmalige Ausgaben	-	-	-	-	-	-
Nachrichtliche Angaben						
5. Ausgaben für den Erwerb von beweglichen Sachen des Anlagevermögens (934, 935)	72	355	556	16	57	17
6. Ausgaben für Baumaßnahmen an Straßen (Nr. 2.42 AllgZVKommGrPl; Gr. 94-96)	97	1.010	1.250	334	4	4
7. Außerordentliche Tilgung von Krediten	-	-	-	-	-	-
8. Renten (Leibrenten) für die Abtretung von Grundstücken (9330, 9334)	-	-	-	-	-	-
9. Leasingraten (Gr. 930, 9335)	14	7	7	7	0	0
10. Kalkulatorische Abschreibungen kosten- rechnender Einrichtungen (Ugr. 680)	47	56	58	59	68	60



Einzelplan

Gemeinde Raisting

2026

Abkürzung	Bedeutung
Budg.	Budget
ED	Einseitige Deckung
einm.	einmalige Einnahmen/Ausgaben
FL	Freiwillige Leistung
GD	Gegenseitige Deckung
KE	Kostenrechnende Einrichtung
Maßn.	Maßnahme
Prod.	Produkt
SN	Sammelnachweis
SNGeg	Sammelnachweis mit gegenseitiger Deckung
übtr.	übertragbarer Ansatz
uD-Me	Unechte Deckung, Mehreinnahmen
uD-MeMi	Unechte Deckung, Mehr- und Mindereinnahmen
uD-Mi	Unechte Deckung, Mindereinnahmen
ZoD-Me	Zweckbindung ohne unechte Deckung, Mehreinnahmen
ZoD-MeMi	Zweckbindung ohne unechte Deckung, Mehr- und Mindereinnahmen
ZoD-Mi	Zweckbindung ohne unechte Deckung, Mindereinnahmen
ZuD-Me	Zweckbindung mit unechter Deckung, Mehreinnahmen
ZuD-Me	Unechte mit echter, gegens. Deckung, Mehreinnahmen
ZuD-MeMi	Zweckbindung mit unechter Deckung, Mehr- und Mindereinnahmen
ZuD-MeMi	Unechte mit echter gegens. Deckung, Mehr/Mindereinn.
ZuD-Mi	Zweckbindung mit unechter Deckung, Mindereinnahmen
ZuD-Mi	Unechte mit echter, gegens. Deckung, Mindereinnahmen
ZueD-Me	Zweckb.: unechte und echte, gegens. Deckung, Mehreinn.
ZueDMeMi	Zweckb.: unechte und echte gegens. Deckung, Mehr/Mindereinn.
ZueD-Mi	Zweckb.: unechte und echte, gegens. Deckung, Mindereinn.
ZW	Zweckbindung

A. Verwaltungshaushalt
Einzelplan 0
Allgemeine Verwaltung

A. Verwaltungshaushalt 2026 - Modell 1 aus den rechtskräftigen Vorjahreswerten kopiert					Beträge in EUR
Einzelplan: 0 Allgemeine Verwaltung					
Unterabschnitt: 0000 1. Bürgermeister und Gemeinderat					
Gr	Bezeichnung/*Erläuterungen	Ansatz 2026	Ansatz 2025	Ergebnis 2024	Vermerke
E i n n a h m e n					
1198	Umsatzsteuer 1.250 Jahrfeier	1.300	-	-	
1390	Einnahmen 1.250 Jahrfeier Raisting	18.700	-	-	
1692	ILV Verwaltungskosten 0000	15.000	10.000	13.086,30	
	Einnahmen UA 0000	35.000	10.000	13.086,30	
A u s g a b e n					
4097	Aufwen. ehrenamtl. verw.dienst	8.000	8.000	7.281,04	GD=40
4098	Sitzungsgelder	10.000	8.500	8.225,00	GD=40
4100	Beamtenbezüge - 1.BGM	96.000	96.000	90.745,38	GD=40
4300	Umlage Versorgungskasse Beamte	55.000	52.000	50.346,83	GD=40
4487	SV-Beiträge Verwaltungsdienst	1.500	1.400	1.308,27	GD=40
4590	Beihilfeversicherung 1.BGM	26.500	9.000	8.759,52	GD=40
5620	Fortbildung 1.BGM	500	500	125,00	GD=50
6312	Jahresessen, Geburtstags- und Ehejubilare	13.500	7.000	5.855,42	GD=60
6316	1.250 Jahrfeier Raisting	33.700	-	-	GD=60
6412	Vorsteuer 1.250 Jahrfeier	6.300	-	-	
6540	Reisekosten 1.BGM	1.500	1.200	1.201,12	GD=60
6580	Trauungssekt, Bewirtungskosten	1.500	1.500	823,78	GD=60
6583	Kranzspenden, Nachrufe	500	500	200,00	GD=60
6600	Verfügungsmittel 1.BGM	1.000	1.000	494,93	
7180	Technikpauschale Gemeinderäte	1.400	1.300	1.260,00	GD=70
	Ausgaben UA 0000	256.900	187.900	176.626,29	
Abgleich Unterabschnitt 0000					
	Einnahmen	35.000	10.000	13.086,30	
	Ausgaben	256.900	187.900	176.626,29	
	Abgleich	221.900-	177.900-	163.539,99-	

A. Verwaltungshaushalt 2026 - Modell 1 aus den rechtskräftigen Vorjahreswerten kopiert					Beträge in EUR
Einzelplan: 0 Allgemeine Verwaltung					
Unterabschnitt: 0200 Hauptverwaltung					
Gr	Bezeichnung/*Erläuterungen	Ansatz 2026	Ansatz 2025	Ergebnis 2024	Vermerke
E i n n a h m e n					
1692	ILV Verwaltungskosten 0200	300	300	236,84	
1711	Förderung bAV §100 EstG	200	300	184,27	
Einnahmen UA 0200		500	600	421,11	
A u s g a b e n					
4140	Tariflöhne - Hauptamt	110.000	107.000	102.529,00	GD=40
4160	Beschäftigungsentgelte - 0200	7.500	5.600	5.467,48	GD=40
4340	Umlage Versorgungskasse 0200	8.500	8.200	8.108,15	GD=40
4440	SV-Beiträge - Hauptamt	22.000	20.300	19.329,05	GD=40
4480	SV-Beiträge - Hauptamt sonstige Beschäftigte	1.800	1.800	1.518,31	GD=40
4590	Beihilfeversicherung Hauptamt	200	1.000	-	GD=40
5620	Fortbildung - Hauptamt	1.500	1.500	964,40	GD=50
6400	Steuern, Vers. allg. Art *Ferienprogramm, Wertstoffsammler, KommHV, Brandvers.Rathaus	22.000	21.000	20.418,05	GD=60
6540	Reisekosten Hauptamt	200	100	27,59	GD=60
7110	BayernPackages	500	500	281,00	GD=70
8410	Ausgleichsabgabe Schw.beschädG	2.900	2.600	-	GD=80
Ausgaben UA 0200		177.100	169.600	158.643,03	
Abgleich Unterabschnitt 0200					
Einnahmen		500	600	421,11	
Ausgaben		177.100	169.600	158.643,03	
Abgleich		176.600-	169.000-	158.221,92-	

A. Verwaltungshaushalt 2026 - Modell 1 aus den rechtskräftigen Vorjahreswerten kopiert					Beträge in EUR
Einzelplan: 0 Allgemeine Verwaltung					
Unterabschnitt: 0300 Finanzverwaltung					
Gr	Bezeichnung/*Erläuterungen	Ansatz 2026	Ansatz 2025	Ergebnis 2024	vermerke
E i n n a h m e n					
1198	USt. steuerpfl. Einnahmen §2b	100	100	337,25-	
1692	ILV Verwaltungskosten 0300	12.000	9.000	8.817,21	
	Einnahmen UA 0300	12.100	9.100	8.479,96	
A u s g a b e n					
4140	Tariflöhne - Finanzverwaltung *	75.500	73.400	69.867,15	GD=40
4300	Umlage Versorgungskasse	17.000	16.400	18.889,10	GD=40
4340	Umlage VK - tarifl.Beschäftigt	5.900	5.500	5.615,75	GD=40
4440	SV-Beiträge - Finanzverwaltung	15.500	14.000	13.606,42	GD=40
4590	Beihilfen,Unterstützungen u.ä.	7.000	6.000	5.535,36	GD=40
5620	Fortbildung - Finanzverwaltung	2.000	1.000	300,00	GD=50
6322	EDV-Kosten - Finanzverwaltung	8.000	4.500	1.543,44	GD=60
6510	Literatur - Finanzverwaltung	1.800	1.800	1.707,85	GD=60
6540	Reisekosten - Finanzverwaltung	100	100	-	GD=60
6554	Überörtliche Rechnungsprüfung	0	12.000	-	GD=60
6556	Beratungshonorare *	500	1.000	10,00	GD=60
	Ausgaben UA 0300	133.300	135.700	117.075,07	
Abgleich Unterabschnitt 0300					
	Einnahmen	12.100	9.100	8.479,96	
	Ausgaben	133.300	135.700	117.075,07	
	Abgleich	121.200-	126.600-	108.595,11-	

A. Verwaltungshaushalt 2026 - Modell 1 aus den rechtskräftigen Vorjahreswerten kopiert					Beträge in EUR
Einzelplan: 0 Allgemeine Verwaltung					
Unterabschnitt: 0331 Kassenverwaltung					
Gr	Bezeichnung/*Erläuterungen	Ansatz 2026	Ansatz 2025	Ergebnis 2024	Vermerke
E i n n a h m e n					
1010	Verwaltungskosten Kasse	1.000	1.000	416,49	
1040	Erstattung Gerichts-VZ-Kosten	100	200	40,00	
1599	vermischte Einnahmen Kasse	100	100	-	
1692	ILV Verwaltungskosten 0331	8.000	7.000	6.442,78	
1711	Förderung bAV §100 EstG	0	400	153,00	
2610	Säumniszuschläge, Stundungszins	1.000	1.000	838,43	
2612	nach maschineller Stundung	0	-	-	
2616	Gewerbesteuer-Nachzahlungszins	5.000	5.000	1.511,00	
2618	Aussetzungszinsen	0	-	-	
	Einnahmen UA 0331	15.200	14.700	9.401,70	
A u s g a b e n					
4140	Tariflöhne - Kasse	32.000	32.000	31.807,31	GD=40
4340	Umlage VK - Kasse	2.500	2.500	2.445,36	GD=40
4440	SV-Beiträge - Kasse	6.800	7.000	6.822,95	GD=40
5620	Fortbildung - Kasse	1.000	1.500	2.405,90	GD=50
6322	EDV-Kosten Kasse	500	500	357,00	GD=60
6400	Kassenversicherung, Bankgebühr	5.000	5.000	3.987,40	GD=60
6500	Bürobedarf Kasse	300	200	230,04	GD=60
6510	Literatur - Kasse	300	200	200,00	GD=60
6550	Gerichtskosten, Gerichtsvollzieherkosten u.a.	200	200	22,00	GD=60
6581	Bankgebühren, Verwahren gelte	2.200	2.000	1.910,82	GD=60
6610	Mitgliedsbeiträge - Kasse *Fachverband komm. Kassenverwalter	200	100	80,00	GD=60
8412	Gewerbesteuer-Erstattungszins	1.000	1.000	230,00	GD=80
	Ausgaben UA 0331	52.000	52.200	50.498,78	
Abgleich Unterabschnitt 0331					
	Einnahmen	15.200	14.700	9.401,70	
	Ausgaben	52.000	52.200	50.498,78	
	Abgleich	36.800-	37.500-	41.097,08-	

A. Verwaltungshaushalt 2026 - Modell 1 aus den rechtskräftigen Vorjahreswerten kopiert					Beträge in EUR
Einzelplan: 0 Allgemeine Verwaltung					
Unterabschnitt: 0341 Steuerverwaltung					
Gr	Bezeichnung/*Erläuterungen	Ansatz 2026	Ansatz 2025	Ergebnis 2024	vermerke
E i n n a h m e n					
1692	ILV Verwaltungskosten 0341	12.000	10.000	9.941,72	
2615	Verspätungszuschlag Gew.Steuer	5.000	3.000	2.650,00	
Einnahmen UA 0341		17.000	13.000	12.591,72	
A u s g a b e n					
4140	Tariflöhne - Steuerverwaltung *	50.000	47.400	46.650,23	GD=40
4340	Umlage VK - Steuerverwaltung	4.000	4.000	3.820,48	GD=40
4440	SV-Beiträge - Steuerverwaltung	10.700	9.800	9.650,63	GD=40
5620	Fortbildung - Steuerverwaltung	500	1.000	65,00	GD=50
6586	Hundezeichen	200	-	-	GD=60
Ausgaben UA 0341		65.400	62.200	60.186,34	
Abgleich Unterabschnitt 0341					
Einnahmen		17.000	13.000	12.591,72	
Ausgaben		65.400	62.200	60.186,34	
Abgleich		48.400-	49.200-	47.594,62-	

A. Verwaltungshaushalt 2026 - Modell 1 aus den rechtskräftigen Vorjahreswerten kopiert					Beträge in EUR
Einzelplan: 0 Allgemeine Verwaltung					
Unterabschnitt: 0501 Standesamt					
Gr	Bezeichnung/*Erläuterungen	Ansatz 2026	Ansatz 2025	Ergebnis 2024	Vermerke
	E i n n a h m e n				
	kein konto vorhanden				
	A u s g a b e n				
6369	Kostenanteil Standesamt	27.000	10.000	9.242,78	GD=60
	Ausgaben UA 0501	27.000	10.000	9.242,78	
	Abgleich Unterabschnitt 0501				
	Einnahmen	-	-	-	
	Ausgaben	27.000	10.000	9.242,78	
	Abgleich	27.000-	10.000-	9.242,78-	

A. Verwaltungshaushalt 2026 - Modell 1 aus den rechtskräftigen Vorjahreswerten kopiert					Beträge in EUR
Einzelplan: 0 Allgemeine Verwaltung					
Unterabschnitt: 0521 Wahlen					
Gr	Bezeichnung/*Erläuterungen	Ansatz 2026	Ansatz 2025	Ergebnis 2024	Vermerke
E i n n a h m e n					
1610	Wahlkostenerstattung *Europawahl 2024	10.000	4.000	7.514,86	
	Einnahmen UA 0521	10.000	4.000	7.514,86	
A u s g a b e n					
4090	Erfrischungsgeld wahlhelfer	3.000	1.000	415,00	GD=40
5620	Fortbildung - wahlen	1.000	1.000	871,91	GD=50
6322	EDV-Kosten - wahlen	1.800	1.000	559,30	GD=60
6400	wahlhelferversicherung	100	100	-	GD=60
6500	Stimmzettel u.a.	4.000	2.000	3.124,10	GD=60
6510	Literatur - wahlen *Stimmzettel u.a.	1.500	500	636,71	GD=60
6520	Porto, Telefon - wahlen *u.a. Versendung Briefwahlunterlagen	3.500	200	23,28	GD=60
6540	Reisekosten - wahlen	0	100	-	GD=60
6580	Verpflegung wahlhelfer	1.500	500	174,25	GD=60
6790	ILV Bauhof für wahlen	3.000	1.500	884,00	
6796	ILV Fahrzeugkosten f. wahlen	2.000	1.000	684,70	
	Ausgaben UA 0521	21.400	8.900	7.373,25	
Abgleich Unterabschnitt 0521					
	Einnahmen	10.000	4.000	7.514,86	
	Ausgaben	21.400	8.900	7.373,25	
	Abgleich	11.400-	4.900-	141,61	

A. Verwaltungshaushalt 2026 - Modell 1 aus den rechtskräftigen Vorjahreswerten kopiert					Beträge in EUR
Einzelplan: 0 Allgemeine Verwaltung					
Unterabschnitt: 0600 Einrichtungen für die gesamte Verwaltung					
Gr	Bezeichnung/*Erläuterungen	Ansatz 2026	Ansatz 2025	Ergebnis 2024	Vermerke
E i n n a h m e n					
1199	Werbung im Mitteilungsblatt	1.300	1.500	1.260,00	
1550	Schadensfälle gesamte Verwaltung	0	-	392,70	
1621	Kostenerstattungen Verwaltung	0	-	-	
1711	Förderung bAV §100 EstG	100	100	149,76	
	Einnahmen UA 0600	1.400	1.600	1.802,46	
A u s g a b e n					
4140	Tariflöhne - allg. Verwaltung	8.500	10.600	10.401,25	GD=40
4340	Umlage VK - allg. Verwaltung *	0	900	795,51	GD=40
4440	SV-Beiträge - allg. Verwaltung	1.800	2.300	2.241,24	GD=40
5000	Unterhalt Rathaus *	15.000	20.000	4.687,72	GD=50
5200	Austausch EDV-Geräte	5.000	2.500	4.058,51	GD=50
5300	Miete Kopierer	1.600	1.500	1.435,29	GD=50
5400	Bewirtschaftungskosten Rathaus	6.500	6.000	5.833,11	GD=50
5620	Fortbildung - allg. Verwaltung	500	500	116,62	GD=50
6300	Beratung DSGVO	4.300	4.300	-	GD=60
6301	Digitales Rathaus *	0	-	-	GD=60
6321	Website-Relaunch/Pflege	3.000	4.500	3.451,00	GD=60
6322	EDV-Kosten - allg. Verwaltung *	90.000	85.000	64.221,45	GD=60
6400	Rechtsschutz-, Dienstvers.	5.000	3.000	2.711,85	GD=60
6460	Schadenersatz	0	-	504,83	GD=60
6500	Bürobedarf - allg. Verwaltung	2.500	2.500	2.524,04	GD=60
6510	Literatur - allg. Verwaltung	6.500	5.500	5.637,56	GD=60
6520	Porto, Telefon - allg. Verw.	5.000	4.000	3.776,61	GD=60
6530	Mitteilungsblatt, Bekanntmach. Stellenausschreibungen	20.000	20.000	13.588,85	GD=60
6556	Beratungskosten - allg. Verw. *	1.000	5.000	-	GD=60
6610	Mitgliedsbeiträge *Gemeindetag, KAV, ARGE GL	2.000	2.000	1.440,00	GD=60
6790	ILV Bauhof - allg. Verwaltung	10.000	7.000	4.311,60	
6795	ILV Heizkosten - allg. Verw. *Gegenbuchung 0.8161.1695	7.000	6.000	4.306,07	
6796	ILV Fahrzeugkosten -allg. Verw	8.000	5.000	3.196,35	
6799	ILV Personalkosten Sonstige MA	0	-	845,45	

A. Verwaltungshaushalt 2026 - Modell 1 aus den rechtskräftigen Vorjahreswerten kopiert					Beträge in EUR
Einzelplan: 0 Allgemeine Verwaltung					
Unterabschnitt: 0600 Einrichtungen für die gesamte Verwaltung					
Gr	Bezeichnung/*Erläuterungen	Ansatz 2026	Ansatz 2025	Ergebnis 2024	Vermerke
7130	Umlage Zentrale Beschaffung	5.100	4.600	3.755,20	GD=70
	Ausgaben UA 0600	208.300	202.700	143.840,11	
	Abgleich Unterabschnitt 0600				
	Einnahmen	1.400	1.600	1.802,46	
	Ausgaben	208.300	202.700	143.840,11	
	Abgleich	206.900-	201.100-	142.037,65-	

A. Verwaltungshaushalt 2026 - Modell 1 aus den rechtskräftigen Vorjahreswerten kopiert					Beträge in EUR
Einzelplan: 0 Allgemeine Verwaltung					
Unterabschnitt: 0614 Sicherheitstechnischer Dienst					
Gr	Bezeichnung/*Erläuterungen	Ansatz 2026	Ansatz 2025	Ergebnis 2024	Vermerke
	E i n n a h m e n				
	kein konto vorhanden				
	A u s g a b e n				
6560	ASD-Beitrag	1.500	1.500	507,60	GD=60
	Ausgaben UA 0614	1.500	1.500	507,60	
	Abgleich Unterabschnitt 0614				
	Einnahmen	-	-	-	
	Ausgaben	1.500	1.500	507,60	
	Abgleich	1.500-	1.500-	507,60-	

A. Verwaltungshaushalt 2026 - Modell 1 aus den rechtskräftigen Vorjahreswerten kopiert					Beträge in EUR
Einzelplan: 0 Allgemeine Verwaltung					
Unterabschnitt: 0621 Hauptregistratur, Hauptarchiv					
Gr	Bezeichnung/*Erläuterungen	Ansatz 2026	Ansatz 2025	Ergebnis 2024	Vermerke
	E i n n a h m e n				
	kein konto vorhanden				
	A u s g a b e n				
4090	Entschädigung Gemeindearchivar	1.800	1.800	1.800,00	GD=40
4480	SV-Beiträge - Gemeindearchivar	200	200	184,36	GD=40
	Ausgaben UA 0621	2.000	2.000	1.984,36	
	Abgleich Unterabschnitt 0621				
	Einnahmen	-	-	-	
	Ausgaben	2.000	2.000	1.984,36	
	Abgleich	2.000-	2.000-	1.984,36-	

A. Verwaltungshaushalt 2026 - Modell 1 aus den rechtskräftigen Vorjahreswerten kopiert					Beträge in EUR
Einzelplan: 0 Allgemeine Verwaltung					
Unterabschnitt: 0800 Einrichtungen und Maßnahmen für Verwaltungsangehörige					
Gr	Bezeichnung/*Erläuterungen	Ansatz 2026	Ansatz 2025	Ergebnis 2024	vermerke
	E i n n a h m e n				
	kein konto vorhanden				
	A u s g a b e n				
4690	Stellenbewertung, Betriebsausflug	7.000	7.000	1.924,20	GD=40
	Ausgaben UA 0800	7.000	7.000	1.924,20	
	Abgleich Unterabschnitt 0800				
	Einnahmen	-	-	-	
	Ausgaben	7.000	7.000	1.924,20	
	Abgleich	7.000-	7.000-	1.924,20-	

A. Verwaltungshaushalt 2026 - Modell 1 aus den rechtskräftigen Vorjahreswerten kopiert				Beträge in EUR
Abgleich der Abschnitte und des Einzelplanes				
Einzelplan: 0 Allgemeine Verwaltung				
		Ansatz 2026	Ansatz 2025	Ergebnis 2024
00	Einnahmen	35.000	10.000	13.086,30
	Ausgaben	256.900	187.900	176.626,29
	Abgleich	221.900-	177.900-	163.539,99-
02	Einnahmen	500	600	421,11
	Ausgaben	177.100	169.600	158.643,03
	Abgleich	176.600-	169.000-	158.221,92-
03	Einnahmen	44.300	36.800	30.473,38
	Ausgaben	250.700	250.100	227.760,19
	Abgleich	206.400-	213.300-	197.286,81-
05	Einnahmen	10.000	4.000	7.514,86
	Ausgaben	48.400	18.900	16.616,03
	Abgleich	38.400-	14.900-	9.101,17-
06	Einnahmen	1.400	1.600	1.802,46
	Ausgaben	211.800	206.200	146.332,07
	Abgleich	210.400-	204.600-	144.529,61-
08	Einnahmen	-	-	-
	Ausgaben	7.000	7.000	1.924,20
	Abgleich	7.000-	7.000-	1.924,20-
0	Einnahmen	91.200	53.000	53.298,11
	Ausgaben	951.900	839.700	727.901,81
	Abgleich	860.700-	786.700-	674.603,70-

A. Verwaltungshaushalt

Einzelplan 1

Öffentliche Sicherheit
und Ordnung

A. Verwaltungshaushalt 2026 - Modell 1 aus den rechtskräftigen Vorjahreswerten kopiert					Beträge in EUR
Einzelplan: 1 öffentliche Sicherheit und Ordnung					
Unterabschnitt: 1100 Öffentliche Ordnung					
Gr	Bezeichnung/*Erläuterungen	Ansatz 2026	Ansatz 2025	Ergebnis 2024	Vermerke
E i n n a h m e n					
1000	Paß,Gewerbe,Erlaubnis,Führz. Mülltonnen	35.000	35.000	34.216,82	
1692	ILV Verwaltungskosten 1100	3.000	1.700	1.613,57	
1711	Förderung bAV §100 EstG	400	400	314,68	
2600	Überwachung ruhender Verkehr	500	100	15,00	
Einnahmen UA 1100		38.900	37.200	36.160,07	
A u s g a b e n					
4140	Tariflöhne - öffentl. Si.u.Ord	85.000	82.500	77.870,07	GD=40
4340	Umlage VK - öffentl. Si u.Ordn	6.500	6.000	6.094,63	GD=40
4440	SV-Beiträge - öffentl.Si.u.Ord	18.000	16.700	16.397,14	GD=40
5620	Fortbildung - öffentl.Si.u.Ord	2.000	6.000	352,73	GD=50
6322	EDV-Kosten öffentl.Si..u.Ordn.	20.000	7.500	3.189,23	GD=60
6380	Erstattung an Bundesdruckerei	20.000	20.000	16.730,66	GD=60
6500	Bürobedarf - öffentl.Si.u.Ordn	1.000	1.200	1.038,44	GD=60
6510	Literatur - öffentl. Si.u.Ordn	6.000	4.000	4.797,15	GD=60
6540	Reisekosten - öffentl.Si.u.Ord	100	100	3,90	GD=60
6700	Erstattungen GZR und FZ	1.000	1.000	788,12	GD=60
6710	Anteil Jagd- / Fischereischein	1.000	700	746,00	GD=60
6720	Anteil RMS, Bios	1.500	1.500	1.136,00	GD=60
6730	Umlage Verkehrsüberwachung	2.300	2.300	688,10	GD=60
7098	Zuschuss Tierschutzverein	500	500	932,60	GD=70
Ausgaben UA 1100		164.900	150.000	130.764,77	
Abgleich Unterabschnitt 1100					
Einnahmen		38.900	37.200	36.160,07	
Ausgaben		164.900	150.000	130.764,77	
Abgleich		126.000-	112.800-	94.604,70-	

A. Verwaltungshaushalt 2026 - Modell 1 aus den rechtskräftigen Vorjahreswerten kopiert					Beträge in EUR
Einzelplan: 1		Öffentliche Sicherheit und Ordnung			
Unterabschnitt: 1301		Feuerlöschwesen			
Gr	Bezeichnung/*Erläuterungen	Ansatz 2026	Ansatz 2025	Ergebnis 2024	Vermerke
E i n n a h m e n					
1540	Einsatzerstattungen , Ölbindemittel u.a	2.000	2.000	1.441,95	
1711	Förderung bAV §100 EstG	100	100	48,19	
Einnahmen UA 1301		2.100	2.100	1.490,14	
A u s g a b e n					
4098	Aufwandsentschädigung FFW	5.000	5.100	3.253,20	GD=40
4140	Tariflöhne - FFW	8.500	10.600	7.249,82	GD=40
4340	Umlage VK - FFW	0	600	555,54	GD=40
4440	SV-Beiträge - FFW	1.800	2.200	1.553,79	GD=40
5000	Gebäudeunterhalt FFW	5.000	3.000	1.236,34	GD=50
5220	Arbeitsgeräte FFW *u.a. Pflege Atemschutzger.	7.000	10.000	11.886,61	GD=50
5400	Bewirtschaftungskosten FFW *Strom, Wasser, Netz, Reinigungszubehör u.a.	8.500	6.000	6.297,59	GD=50
5500	Kfz-Unterhaltung FFW	8.000	8.000	4.488,85	GD=50
5600	Einsatzkleidung FFW	46.000	36.000	12.780,94	GD=50
5620	Fortbildung - FFW	5.000	3.500	3.029,66	GD=50
5690	besondere Aufwendungen - FFW *Hepatitisimpfung, Atemschutzuntersuchung, Lohnersatz	4.000	5.000	2.350,62	GD=50
6322	EDV-Kosten FFW MP-Feuer-Profi	1.000	1.000	340,82	GD=60
6400	Versicherungen - FFW	800	800	680,76	GD=60
6500	Bürobedarf - FFW	1.300	500	137,45	GD=60
6510	Literatur - FFW	100	100	39,99	GD=60
6520	Porto / Telefon - FFW	1.500	1.500	1.448,53	GD=60
6610	Mitgliedsbeiträge - FFW *Kreisfeuerwehrverband	200	200	154,80	GD=60
6790	ILV Bauhof - FFW	5.000	2.000	776,80	
6796	ILV Fahrzeugkosten - FFW	2.000	1.500	124,85	
7090	Zuschuss FW-Erholung (LRA)	100	100	41,40	GD=70
7180	Jährl. FFW-Zuschuß *Jubiläum FFW in 2025	1.700	3.200	1.505,00	GD=70
Ausgaben UA 1301		112.500	100.900	59.933,36	
Abgleich Unterabschnitt 1301					
Einnahmen		2.100	2.100	1.490,14	
Ausgaben		112.500	100.900	59.933,36	
Abgleich		110.400-	98.800-	58.443,22-	

A. Verwaltungshaushalt 2026 - Modell 1 aus den rechtskräftigen Vorjahreswerten kopiert Abgleich der Abschnitte und des Einzelplanes Einzelplan: 1 Öffentliche Sicherheit und Ordnung		Beträge in EUR		
		Ansatz 2026	Ansatz 2025	Ergebnis 2024
11	Einnahmen	38.900	37.200	36.160,07
	Ausgaben	164.900	150.000	130.764,77
	Abgleich	126.000-	112.800-	94.604,70-
13	Einnahmen	2.100	2.100	1.490,14
	Ausgaben	112.500	100.900	59.933,36
	Abgleich	110.400-	98.800-	58.443,22-
1	Einnahmen	41.000	39.300	37.650,21
	Ausgaben	277.400	250.900	190.698,13
	Abgleich	236.400-	211.600-	153.047,92-

A. Verwaltungshaushalt

Einzelplan 2

Schulen

A. Verwaltungshaushalt 2026 - Modell 1 aus den rechtskräftigen Vorjahreswerten kopiert					Beträge in EUR
Einzelplan: 2 Schulen					
Unterabschnitt: 2110 Grundschule Raisting					
Gr	Bezeichnung/*Erläuterungen	Ansatz 2026	Ansatz 2025	Ergebnis 2024	Vermerke
E i n n a h m e n					
1414	Turnhallenmiete	600	600	600,00	
1510	Arbeitsblätter, Kopien, Bücher	2.400	1.600	1.440,00	
1600	Erstattung Bund für Bufdi	1.200	1.800	3.300,00	
1711	Förderung bAV §100 EstG	300	300	196,22	
1718	Zuweisung Lernmittelfreiheit *Lernmittelfreiheit und Wartungs-/Pflegezuschuss	5.800	1.100	1.024,00	
	Einnahmen UA 2110	10.300	5.400	6.560,22	
A u s g a b e n					
4140	Tariflöhne - Schule	42.000	50.500	44.700,11	GD=40
4240	Sterbegehd - Schule	0	-	1.097,93	GD=40
4340	Umlage VK - Schule	2.600	2.600	2.518,21	GD=40
4440	SV-Beiträge - Schule	10.000	11.000	10.696,90	GD=40
4590	Beihilfen, Unterstützungen -GS	100	100	25,80	GD=40
5000	Gebäudeunterhalt Schule	10.000	20.000	10.746,71	GD=50
5200	Arbeitsgeräte Schule	2.500	2.000	1.364,66	GD=50
5270	Schulausstattung *EDV-/Medien-/Sportgeräte, Musikinstrumente, Möbel	1.000	1.000	936,89	GD=50
5300	Miete Kopierer Schule	1.800	1.500	1.499,83	GD=50
5400	Bewirtschaftungskosten Schule *	20.000	17.000	16.912,07	GD=50
5430	Gebäudereinigung für OG	45.000	30.000	20.951,73	GD=50
5711	Schulbücher, Lehrmaterial	3.000	2.500	615,05	GD=50
5712	Lehrerbücherei, Fachliteratur	100	100	-	GD=50
5750	Schulveranstaltungen, GEZ, Schwimmbadmiete u.a.	3.000	3.000	2.676,88	GD=50
6312	Feiern, Ehrungen - Schule	200	200	41,00	GD=60
6322	EDV-Kosten - Schule	3.500	3.500	1.491,94	GD=60
6325	Verbrauchsmaterial - Schule	1.000	1.000	409,11	GD=60
6374	Kopiergerät Schule	0	-	-	GD=60
6385	Schülerfahrten *Schwimmunterricht u.a.	7.000	5.000	4.452,00	GD=60
6400	Steuern, Versicherung - Schule	1.000	1.000	357,97	GD=60
6500	Bürobedarf - Schule	2.000	2.000	1.285,26	GD=60
6510	Literatur - Schule	500	500	114,60	GD=60
6520	Porto, Telefonkosten - Schule	1.200	1.000	1.077,38	GD=60
6530	öffentl. Bekanntmachung Schule	500	1.000	-	GD=60
6540	Fahrtkosten BfD	0	500	-	GD=60

A. Verwaltungshaushalt 2026 - Modell 1 aus den rechtskräftigen Vorjahreswerten kopiert					Beträge in EUR
Einzelplan: 2 Schulen					
Unterabschnitt: 2110 Grundschule Raisting					
Gr	Bezeichnung/*Erläuterungen	Ansatz 2026	Ansatz 2025	Ergebnis 2024	vermerke
6790	ILV Bauhof - Schule	15.000	15.000	10.486,40	
6795	ILV Heizkosten - Schule *Gegenbuchung 0.8161.1695	30.000	32.000	24.863,15	
6796	ILV Fahrzeugkosten - Schule	12.000	12.000	8.323,55	
6799	ILV Personalkosten Sonstige MA	0	-	740,76	
	Ausgaben UA 2110	215.000	216.000	168.385,89	
	Abgleich Unterabschnitt 2110				
	Einnahmen	10.300	5.400	6.560,22	
	Ausgaben	215.000	216.000	168.385,89	
	Abgleich	204.700-	210.600-	161.825,67-	

A. Verwaltungshaushalt 2026 - Modell 1 aus den rechtskräftigen Vorjahreswerten kopiert					Beträge in EUR
Einzelplan: 2 Schulen					
Unterabschnitt: 2111 Mittagsbetreuung in der Grundschule					
Gr	Bezeichnung/*Erläuterungen	Ansatz 2026	Ansatz 2025	Ergebnis 2024	Vermerke
E i n n a h m e n					
1184	Benutz.gebühr Mittagsbetreuung	13.000	10.000	9.627,20	
1710	Zuweisung Mittagsbetreuung	4.500	4.200	4.230,00	
1711	Förderung bAV §100 EStG	0	100	48,19	
1770	Spende Mittagsbetreuung	0	-	-	
Einnahmen UA 2111		17.500	14.300	13.905,39	
A u s g a b e n					
4140	Tariflöhne - Mitti	26.500	36.800	26.971,23	GD=40
4340	Umlage VK - Mitti	0	500	379,55	GD=40
4440	SV-Beiträge - Mitti	5.000	7.400	4.742,71	GD=40
5270	Ausstattung Geräte Mitti *EDV, Medien, Sport, Musikinstrumente, Möbel	500	100	60,02	GD=50
5400	Bewirtschaftungskosten - Mitti *	100	100	59,45	GD=50
5620	Fortbildung - Mitti	100	200	60,00	GD=50
5690	besondere Aufwendungen - Mitti *Führungszeugnisse u.ä.	100	100	-	GD=50
6029	sonstiger Bedarf - Mitti	100	100	17,50	GD=60
6520	Porto, Telefonkosten - Mitti	100	100	10,00	GD=60
6790	ILV Bauhof - Mitti	400	400	118,80	
6796	ILV Fahrzeugkosten - Mitti	300	300	95,04	
Ausgaben UA 2111		33.200	46.100	32.514,30	
Abgleich Unterabschnitt 2111					
Einnahmen		17.500	14.300	13.905,39	
Ausgaben		33.200	46.100	32.514,30	
Abgleich		15.700-	31.800-	18.608,91-	

A. Verwaltungshaushalt 2026 - Modell 1 aus den rechtskräftigen Vorjahreswerten kopiert					Beträge in EUR
Einzelplan: 2 Schulen					
Unterabschnitt: 2130 Mittelschulverband weilheim					
Gr	Bezeichnung/*Erläuterungen	Ansatz 2026	Ansatz 2025	Ergebnis 2024	vermerke
	E i n n a h m e n				
	kein konto vorhanden				
	A u s g a b e n				
7130	Verwalt.umlage MSV weilheim	50.000	55.000	51.196,47	GD=70
	Ausgaben UA 2130	50.000	55.000	51.196,47	
	Abgleich Unterabschnitt 2130				
	Einnahmen	-	-	-	
	Ausgaben	50.000	55.000	51.196,47	
	Abgleich	50.000-	55.000-	51.196,47-	

A. Verwaltungshaushalt 2026 - Modell 1 aus den rechtskräftigen Vorjahreswerten kopiert					Beträge in EUR
Einzelplan: 2 Schulen					
Unterabschnitt: 2901 Schülerbeförderung von volks- und Förderschülern (nach dem Gesetz notwendig)					
Gr	Bezeichnung/*Erläuterungen	Ansatz 2026	Ansatz 2025	Ergebnis 2024	Vermerke
	E i n n a h m e n				
	kein konto vorhanden				
	A u s g a b e n				
7130	Schülerbeförd. MSV weilheim	3.000	3.000	62,37	GD=70
	Ausgaben UA 2901	3.000	3.000	62,37	
	Abgleich Unterabschnitt 2901				
	Einnahmen	-	-	-	
	Ausgaben	3.000	3.000	62,37	
	Abgleich	3.000-	3.000-	62,37-	

A. Verwaltungshaushalt 2026 - Modell 1 aus den rechtskräftigen Vorjahreswerten kopiert					Beträge in EUR
Einzelplan: 2 Schulen					
Unterabschnitt: 2921 Übrige schulische Aufgaben					
Gr	Bezeichnung/*Erläuterungen	Ansatz 2026	Ansatz 2025	Ergebnis 2024	vermerke
	E i n n a h m e n				
	kein konto vorhanden				
	A u s g a b e n				
6400	Schül.unf.versich. GUV/LRA *Einwohneranzahl x Beitragssatz	15.000	14.000	13.608,73	GD=60
	Ausgaben UA 2921	15.000	14.000	13.608,73	
	Abgleich Unterabschnitt 2921				
	Einnahmen	-	-	-	
	Ausgaben	15.000	14.000	13.608,73	
	Abgleich	15.000-	14.000-	13.608,73-	

A. Verwaltungshaushalt 2026 - Modell 1 aus den rechtskräftigen Vorjahreswerten kopiert					Beträge in EUR
Einzelplan: 2 Schulen					
Unterabschnitt: 2950 Medienzentrum					
Gr	Bezeichnung/*Erläuterungen	Ansatz 2026	Ansatz 2025	Ergebnis 2024	vermerke
	E i n n a h m e n				
	kein konto vorhanden				
	A u s g a b e n				
6720	Schülernutzung Medienzentrum	300	300	217,50	GD=60
	Ausgaben UA 2950	300	300	217,50	
	Abgleich Unterabschnitt 2950				
	Einnahmen	-	-	-	
	Ausgaben	300	300	217,50	
	Abgleich	300-	300-	217,50-	

A. Verwaltungshaushalt 2026 - Modell 1 aus den rechtskräftigen Vorjahreswerten kopiert Abgleich der Abschnitte und des Einzelplanes Einzelplan: 2 Schulen		Beträge in EUR		
		Ansatz 2026	Ansatz 2025	Ergebnis 2024
21	Einnahmen	27.800	19.700	20.465,61
	Ausgaben	298.200	317.100	252.096,66
	Abgleich	270.400-	297.400-	231.631,05-
29	Einnahmen	-	-	-
	Ausgaben	18.300	17.300	13.888,60
	Abgleich	18.300-	17.300-	13.888,60-
2	Einnahmen	27.800	19.700	20.465,61
	Ausgaben	316.500	334.400	265.985,26
	Abgleich	288.700-	314.700-	245.519,65-

A. Verwaltungshaushalt

Einzelplan 3

Wissenschaft, Forschung
Kulturpflege

A. Verwaltungshaushalt 2026 - Modell 1 aus den rechtskräftigen Vorjahreswerten kopiert					Beträge in EUR
Einzelplan: 3 Wissenschaft, Forschung Kulturpflege					
Unterabschnitt: 3200 Museen, Sammlungen, Ausstellungen					
Gr	Bezeichnung/*Erläuterungen	Ansatz 2026	Ansatz 2025	Ergebnis 2024	Vermerke
	E i n n a h m e n				
	kein konto vorhanden				
	A u s g a b e n				
5400	Bewirtschaftungskosten -Museum	300	300	423,40	GD=50
	Ausgaben UA 3200	300	300	423,40	
	Abgleich Unterabschnitt 3200				
	Einnahmen	-	-	-	
	Ausgaben	300	300	423,40	
	Abgleich	300-	300-	423,40-	

A. Verwaltungshaushalt 2026 - Modell 1 aus den rechtskräftigen Vorjahreswerten kopiert					Beträge in EUR
Einzelplan: 3 Wissenschaft, Forschung Kulturpflege					
Unterabschnitt: 3320 Musikpflege					
Gr	Bezeichnung/*Erläuterungen	Ansatz 2026	Ansatz 2025	Ergebnis 2024	Vermerke
	E i n n a h m e n				
	kein Konto vorhanden				
	A u s g a b e n				
7180	Zuschuss Musikverein	3.200	3.200	3.020,00	GD=70
	Ausgaben UA 3320	3.200	3.200	3.020,00	
	Abgleich Unterabschnitt 3320				
	Einnahmen	-	-	-	
	Ausgaben	3.200	3.200	3.020,00	
	Abgleich	3.200-	3.200-	3.020,00-	

A. Verwaltungshaushalt 2026 - Modell 1 aus den rechtskräftigen Vorjahreswerten kopiert					Beträge in EUR
Einzelplan: 3 Wissenschaft, Forschung Kulturpflege					
Unterabschnitt: 3410 Heimatpflege					
Gr	Bezeichnung/*Erläuterungen	Ansatz 2026	Ansatz 2025	Ergebnis 2024	vermerke
E i n n a h m e n					
1770	Spende für Betreuung Störche	0	-	300,00	
	Einnahmen UA 3410	0	-	300,00	
A u s g a b e n					
5400	Bewirtschaftung - Heimatpflege *	0	100	-	GD=50
6580	Geschäftsausgaben Heimatpflege *Kriegerdenkmal, Christbäume, Ehren-/Gemeindegräber, Böller, Anteil Bewirtung Frohnleichnam und Herz-Jesu-Fest	3.500	2.500	5.848,51	GD=60
6610	Mitgliedsbeitr. - Heimatpflege	300	300	162,00	GD=60
6790	ILV Bauhof - Heimatpflege	2.500	1.000	882,40	
6796	ILV Fahrzeugkosten - Heimatpf	1.800	800	676,86	
7090	Spenden VDK	100	100	-	GD=70
7180	Zuschüsse Heimatpflege *Trachten-Veteran-Gartenbauvere in	5.000	2.500	2.100,00	GD=70
	Ausgaben UA 3410	13.200	7.300	9.669,77	
Abgleich Unterabschnitt 3410					
	Einnahmen	0	-	300,00	
	Ausgaben	13.200	7.300	9.669,77	
	Abgleich	13.200-	7.300-	9.369,77-	

A. Verwaltungshaushalt 2026 - Modell 1 aus den rechtskräftigen Vorjahreswerten kopiert					Beträge in EUR
Einzelplan: 3 Wissenschaft, Forschung Kulturpflege					
Unterabschnitt: 3521 Gemeindebücherei					
Gr	Bezeichnung/*Erläuterungen	Ansatz 2026	Ansatz 2025	Ergebnis 2024	vermerke
E i n n a h m e n					
1199	Büchereieinnahmen	300	500	275,70	
	Einnahmen UA 3521	300	500	275,70	
A u s g a b e n					
4090	Ehrenamtl. Mithilfe Bücherei	900	900	900,00	GD=40
4160	Beschäftigungsentgelte - 3521	5.500	6.300	6.012,50	GD=40
4380	Umlage VK - Bücherei	500	-	-	GD=40
4480	SV-Beiträge - Bücherei	2.000	2.000	1.798,19	GD=40
5000	Unterhaltung Bücherzelle *	100	100	-	GD=50
6070	Bücherausstattung	2.300	2.300	1.518,19	GD=60
6322	EDV-Kosten - Bücherei	300	300	299,88	GD=60
6500	Bürobedarf - Bücherei	500	1.900	349,67	GD=60
6610	Mitgliedsbeiträge - Bücherei *Bibliotheksverband	200	200	142,14	GD=60
6790	ILV Bauhof - Bücherei	500	500	209,20	
6796	ILV Fahrzeugkosten - Bücherei	400	400	167,36	
	Ausgaben UA 3521	13.200	14.900	11.397,13	
Abgleich Unterabschnitt 3521					
	Einnahmen	300	500	275,70	
	Ausgaben	13.200	14.900	11.397,13	
	Abgleich	12.900-	14.400-	11.121,43-	

A. Verwaltungshaushalt 2026 - Modell 1 aus den rechtskräftigen Vorjahreswerten kopiert					Beträge in EUR
Einzelplan: 3 Wissenschaft, Forschung Kulturpflege					
Unterabschnitt: 3610 Naturschutz, Landschaftspflege					
Gr	Bezeichnung/*Erläuterungen	Ansatz 2026	Ansatz 2025	Ergebnis 2024	vermerke
	E i n n a h m e n				
	kein konto vorhanden				
	A u s g a b e n				
6610	Mitgliedsbeiträge -Naturschutz *Beitrag Landschaftspflegeverband	800	700	708,00	GD=60
	Ausgaben UA 3610	800	700	708,00	
	Abgleich Unterabschnitt 3610				
	Einnahmen	-	-	-	
	Ausgaben	800	700	708,00	
	Abgleich	800-	700-	708,00-	

A. Verwaltungshaushalt 2026 - Modell 1 aus den rechtskräftigen Vorjahreswerten kopiert					Beträge in EUR
Einzelplan: 3 Wissenschaft, Forschung Kulturpflege					
Unterabschnitt: 3650 Denkmalschutz und -pflege					
Gr	Bezeichnung/*Erläuterungen	Ansatz 2026	Ansatz 2025	Ergebnis 2024	Vermerke
	E i n n a h m e n				
	kein konto vorhanden				
	A u s g a b e n				
7110	Beitrag LA für Denkmalpflege	2.500	2.500	2.470,00	GD=70
	Ausgaben UA 3650	2.500	2.500	2.470,00	
	Abgleich Unterabschnitt 3650				
	Einnahmen	-	-	-	
	Ausgaben	2.500	2.500	2.470,00	
	Abgleich	2.500-	2.500-	2.470,00-	

A. Verwaltungshaushalt 2026 - Modell 1 aus den rechtskräftigen Vorjahreswerten kopiert					Beträge in EUR
Einzelplan: 3 Wissenschaft, Forschung Kulturpflege					
Unterabschnitt: 3709 Kirchl. Angelegenheiten -9-					
Gr	Bezeichnung/*Erläuterungen	Ansatz 2026	Ansatz 2025	Ergebnis 2024	vermerke
	E i n n a h m e n				
	kein konto vorhanden				
	A u s g a b e n				
5000	Ki.turmuhrbeleucht.u.Unterhalt	100	100	48,19	GD=50
6790	ILV Bauhof - Kirche	1.000	1.000	140,00	
6796	ILV Fahrzeugkosten - Kirche	800	600	80,50	
	Ausgaben UA 3709	1.900	1.700	268,69	
	Abgleich Unterabschnitt 3709				
	Einnahmen	-	-	-	
	Ausgaben	1.900	1.700	268,69	
	Abgleich	1.900-	1.700-	268,69-	

A. Verwaltungshaushalt 2026 - Modell 1 aus den rechtskräftigen Vorjahreswerten kopiert Abgleich der Abschnitte und des Einzelplanes Einzelplan: 3 Wissenschaft, Forschung Kulturpflege		Beträge in EUR		
		Ansatz 2026	Ansatz 2025	Ergebnis 2024
32	Einnahmen	-	-	-
	Ausgaben	300	300	423,40
	Abgleich	300-	300-	423,40-
33	Einnahmen	-	-	-
	Ausgaben	3.200	3.200	3.020,00
	Abgleich	3.200-	3.200-	3.020,00-
34	Einnahmen	0	-	300,00
	Ausgaben	13.200	7.300	9.669,77
	Abgleich	13.200-	7.300-	9.369,77-
35	Einnahmen	300	500	275,70
	Ausgaben	13.200	14.900	11.397,13
	Abgleich	12.900-	14.400-	11.121,43-
36	Einnahmen	-	-	-
	Ausgaben	3.300	3.200	3.178,00
	Abgleich	3.300-	3.200-	3.178,00-
37	Einnahmen	-	-	-
	Ausgaben	1.900	1.700	268,69
	Abgleich	1.900-	1.700-	268,69-
3	Einnahmen	300	500	575,70
	Ausgaben	35.100	30.600	27.956,99
	Abgleich	34.800-	30.100-	27.381,29-

A. Verwaltungshaushalt
Einzelplan 4
Soziale Sicherung

A. Verwaltungshaushalt 2026 - Modell 1 aus den rechtskräftigen Vorjahreswerten kopiert					Beträge in EUR
Einzelplan: 4 Soziale Sicherung					
Unterabschnitt: 4310 Soziale Einrichtungen für Ältere (ohne Pflegeeinrichtungen)					
Gr	Bezeichnung/*Erläuterungen	Ansatz 2026	Ansatz 2025	Ergebnis 2024	Vermerke
E i n n a h m e n					
1411	Miete Seniorenwohnanlage	131.000	126.000	120.866,42	
1412	Nebenkosten Sen.Wohnanlage	40.000	40.000	34.915,28	
1413	Betreuungsgeld Sen.Wohnanlage	6.000	5.500	5.427,00	
1540	PK Erstattung mit Ust.	0	-	816,00	
1550	Schadensfälle Sen.Wohnen	1.000	-	2.004,79	
1670	Erstattung Personalkosten	0	-	307,29	
1699	ILV sonstige Personalkosten	0	-	885,06	
	Einnahmen UA 4310	178.000	171.500	165.221,84	
A u s g a b e n					
4140	Tariflöhne - Sen.Wohnanlage	5.100	5.200	7.313,80	GD=40
4340	Umlage VK - Sen.Wohnen	500	500	90,43	GD=40
4440	SV-Beiträge - Sen.Wohnanlage	1.500	1.800	1.642,56	GD=40
5000	Gebäudeunterhalt Sen.Wohnanl.	5.000	5.000	5.975,01	GD=50
5040	Unterhalt techn. Anlagen Sen.Wohnanlage	8.000	8.000	6.459,23	GD=50
5220	Arbeitsgeräte Sen.Wohnanlage *Werkzeug und Ausrüstung Hausmeister	5.000	200	285,18	GD=50
5400	Bewirtschaftung Sen.Wohnanlage	16.000	16.000	14.431,56	GD=50
6369	Betreuungsvertrag AWO Sen.Wohn	6.100	5.600	5.430,00	GD=60
6400	Steuern, Vers. Sen.Wohnanlage	600	600	568,52	GD=60
6520	Porto, Telefonkosten Sen.Wohn	700	700	656,65	GD=60
6610	Mitgliedsbeiträge Sen.Wohnanl. *Verband Haus- und Grundbesitzer	100	100	60,00	GD=60
6790	ILV Bauhof - Sen.Wohnanlage *	6.000	4.500	2.726,80	
6795	ILV Heizungskosten - Sen.Wohn *Gegenbuchung 0.8161.1695	13.000	10.000	8.010,27	
6796	ILV Fahrzeugkosten - Sen.Wohn	4.000	3.000	2.278,26	
6799	Innere Verrechnungen: Sonstige Betriebsleistungen	-	-	1.165,35	
	Ausgaben UA 4310	71.600	61.200	57.093,62	
Abgleich Unterabschnitt 4310					
	Einnahmen	178.000	171.500	165.221,84	
	Ausgaben	71.600	61.200	57.093,62	
	Abgleich	106.400	110.300	108.128,22	

A. Verwaltungshaushalt 2026 - Modell 1 aus den rechtskräftigen Vorjahreswerten kopiert					Beträge in EUR
Einzelplan: 4 Soziale Sicherung					
Unterabschnitt: 4390 Andere soziale Einrichtungen					
Gr	Bezeichnung/*Erläuterungen	Ansatz 2026	Ansatz 2025	Ergebnis 2024	Vermerke
E i n n a h m e n					
1411	Miete Soz. Wohnen Beim Probst	125.000	40.000	-	
1412	NK Soz. Wohnen Beim Probst	40.000	17.000	-	
1670	Kostenerstattungen	200	-	-	
Einnahmen UA 4390		165.200	57.000	-	
A u s g a b e n					
4140	Tariflöhne - Soz.Wohnen	4.100	-	-	
4340	Umlage VK - Soz.Wohnen	500	-	-	
4440	SV-Beiträge - Soz.Wohnen	1.000	-	-	
5000	Unterhalt Soz.Wo Beim Probst	2.000	1.000	-	GD=50
5040	Unterhalt techn. Anlagen Soz.Wohnen Beim Probst	10.000	5.000	-	GD=50
5200	Ausstattung Soz.Wohnen	500	-	-	
5400	Bewirtschaftungskosten Soz.Wohnen Beim Probst	15.000	10.000	-	GD=50
6400	Steuern, Vers. allg. Art *Ferienprogramm, Wertstoffsammler, KommHV, Brandvers.Rathaus	300	-	-	GD=60
6500	Bürobedarf Soz.Wohnen	100	-	-	
6790	ILV Bauhof - Soz.Wohnen	7.000	3.000	-	
6795	ILV Heizung - Soz.Wohnen	14.000	5.000	-	
6796	ILV Fahrzeugkosten -Soz.Wohnen	5.000	2.000	-	
Ausgaben UA 4390		59.500	26.000	-	
Abgleich Unterabschnitt 4390					
Einnahmen		165.200	57.000	-	
Ausgaben		59.500	26.000	-	
Abgleich		105.700	31.000	-	

A. Verwaltungshaushalt 2026 - Modell 1 aus den rechtskräftigen Vorjahreswerten kopiert					Beträge in EUR
Einzelplan: 4 Soziale Sicherung					
Unterabschnitt: 4601 Kinderspielplätze					
Gr	Bezeichnung/*Erläuterungen	Ansatz 2026	Ansatz 2025	Ergebnis 2024	vermerke
	E i n n a h m e n				
	kein konto vorhanden				
	A u s g a b e n				
5163	Unterhalt Kinderspielplätze	1.000	1.000	316,54	GD=50
6790	ILV Bauhof - Kinderspielplätze	4.000	3.000	2.234,40	
6796	ILV Fahrzeugkosten - Spielpl.	3.000	2.000	1.725,64	
	Ausgaben UA 4601	8.000	6.000	4.276,58	
	Abgleich Unterabschnitt 4601				
	Einnahmen	-	-	-	
	Ausgaben	8.000	6.000	4.276,58	
	Abgleich	8.000-	6.000-	4.276,58-	

A. Verwaltungshaushalt 2026 - Modell 1 aus den rechtskräftigen Vorjahreswerten kopiert					Beträge in EUR
Einzelplan: 4 Soziale Sicherung					
Unterabschnitt: 4641 Tageseinrichtung für Kinder - Kinderhort					
Gr	Bezeichnung/*Erläuterungen	Ansatz 2026	Ansatz 2025	Ergebnis 2024	Vermerke
E i n n a h m e n					
1194	Besuchsgebühr Hort	40.000	45.000	45.740,55	
1710	Staatl.Betriebskostenförderung	40.000	40.000	41.437,13	
1711	Förderung bAV §100 EstG	800	700	596,60	
1720	Betriebskostenförd. Auswärtige	10.000	10.000	7.054,50	
1770	Spenden Hort	200	100	110,00	
	Einnahmen UA 4641	91.000	95.800	94.938,78	
A u s g a b e n					
4140	Tariflöhne - Hort	125.000	112.600	109.748,01	GD=40
4340	Umlage VK - Hort	9.500	7.900	7.626,96	GD=40
4440	SV-Beiträge - Hort	27.000	25.000	23.042,80	GD=40
5000	Gebäudeunterhalt Hort	500	500	-	GD=50
5200	Ausstattung Hort *	700	1.500	652,89	GD=50
5400	Bewirtschaftungskosten Hort	800	800	413,52	GD=50
5620	Fortbildung Hort	2.000	2.700	602,19	GD=50
5690	besondere Aufwendungen Hort *Führungszeugnisse u.a.	100	100	114,72	GD=50
6021	Spiel-/Unterrichtsmittel Hort	3.800	3.000	1.060,46	GD=60
6029	sonstiger Bedarf Hort	300	300	19,52	GD=60
6322	EDV-Kosten Hort	1.300	1.300	1.200,95	GD=60
6400	Steuern, Versicherungen - Hort	200	100	107,87	GD=60
6500	Bürobedarf - Hort	300	300	50,33	GD=60
6510	Literatur - Hort	3.000	1.800	2.202,97	GD=60
6520	Porto, Telefonkosten - Hort	900	800	828,38	GD=60
6540	Reisekosten - Hort	100	100	-	GD=60
6790	ILV Bauhof - Hort	2.500	2.500	821,20	
6796	ILV Fahrzeugkosten - Hort	1.800	1.800	656,96	
	Ausgaben UA 4641	179.800	163.100	149.149,73	
Abgleich Unterabschnitt 4641					
	Einnahmen	91.000	95.800	94.938,78	
	Ausgaben	179.800	163.100	149.149,73	
	Abgleich	88.800-	67.300-	54.210,95-	

A. Verwaltungshaushalt 2026 - Modell 1 aus den rechtskräftigen Vorjahreswerten kopiert					Beträge in EUR
Einzelplan: 4 Soziale Sicherung					
Unterabschnitt: 4642 Tageseinrichtung für Kinder Kindergarten St. Raphael					
Gr	Bezeichnung/*Erläuterungen	Ansatz 2026	Ansatz 2025	Ergebnis 2024	Vermerke
E i n n a h m e n					
1710	Staatl.Betriebskostenförderung nach dem BayKiBiG	300.000	250.000	265.349,45	
	Einnahmen UA 4642	300.000	250.000	265.349,45	
A u s g a b e n					
4140	Tariflöhne - KiGa St. Raphael *	6.300	6.300	5.787,57	GD=40
4440	SV-Beiträge - KiGa St. Raphael	1.900	1.900	1.760,02	GD=40
5000	Gebäudeunterhalt KiGa St.Raph.	8.000	7.000	779,82	GD=50
5200	Ausstattung KiGa St. Raphael	200	200	7,11	GD=50
5400	Bewirtschaftung KiGaSt.Raphael	6.000	5.000	5.016,70	GD=50
6400	Steuern, Vers. KiGa St.Raphael	300	300	266,36	GD=60
6790	ILV Bauhof - KiGa St. Raphael	12.000	10.000	5.997,60	
6795	ILV Heizungskosten -St.Raphael *Gegenbuchung 0.8161.1695	7.500	7.000	5.063,79	
6796	ILV Fahrzeugkosten -St.Raphael	10.000	8.000	4.800,75	
6799	ILV Personalkosten Sonstige MA	0	-	28,86	
7008	BayKiBiG Förderung St.Raphael	500.000	450.000	449.980,37	GD=70
7069	Betriebskostendefizit St.Raph. *	3.000	25.000	2.890,14-	GD=70
	Ausgaben UA 4642	555.200	520.700	476.598,81	
Abgleich Unterabschnitt 4642					
	Einnahmen	300.000	250.000	265.349,45	
	Ausgaben	555.200	520.700	476.598,81	
	Abgleich	255.200-	270.700-	211.249,36-	

A. Verwaltungshaushalt 2026 - Modell 1 aus den rechtskräftigen Vorjahreswerten kopiert					Beträge in EUR
Einzelplan: 4 Soziale Sicherung					
Unterabschnitt: 4643 Tageseinrichtung für Kinder AWO-Kindergarten					
Gr	Bezeichnung/*Erläuterungen	Ansatz 2026	Ansatz 2025	Ergebnis 2024	vermerke
E i n n a h m e n					
1710	Staatl.Betriebskostenförderung nach dem BayKiBiG	220.000	200.000	197.740,43	
	Einnahmen UA 4643	220.000	200.000	197.740,43	
A u s g a b e n					
5000	Gebäudeunterhalt KiGa AWO	1.000	8.000	462,56	GD=50
5200	Ausstattung KiGa AWO	7.500	200	30,04	GD=50
5400	Bewirtschaftung KiGa AWO	10.000	10.000	8.304,28	GD=50
6400	Steuern, Vers. KiGa AWO	200	200	74,02	GD=60
6520	Porto, Telefonkosten KiGa AWO	0	-	-	GD=60
6790	ILV Bauhof - KiGa AWO	10.000	10.000	6.194,00	
6796	ILV Fahrzeugkosten - KiGa AWO	8.000	8.000	4.979,10	
6799	ILV Personalkosten Sonstige MA	0	-	-	
7008	BayKiBiG Förderung KiGa AWO	350.000	340.000	319.533,70	GD=70
7069	Betriebskostendefizit KiGa AWO	61.000	43.000	17.222,93-	GD=70
	Ausgaben UA 4643	447.700	419.400	322.354,77	
Abgleich Unterabschnitt 4643					
	Einnahmen	220.000	200.000	197.740,43	
	Ausgaben	447.700	419.400	322.354,77	
	Abgleich	227.700-	219.400-	124.614,34-	

A. Verwaltungshaushalt 2026 - Modell 1 aus den rechtskräftigen Vorjahreswerten kopiert					Beträge in EUR
Einzelplan: 4 Soziale Sicherung					
Unterabschnitt: 4644 Tageseinrichtung für Kinder Kindergärten auswärts					
Gr	Bezeichnung/*Erläuterungen	Ansatz 2026	Ansatz 2025	Ergebnis 2024	vermerke
E i n n a h m e n					
1710	Staatl.Betriebskostenförderung nach dem BayKiBiG - Auswärtige	50.000	22.000	9.643,07	
	Einnahmen UA 4644	50.000	22.000	9.643,07	
A u s g a b e n					
7120	BayKiBiG Förderung Auswärtige	50.000	50.000	28.680,45	GD=70
	Ausgaben UA 4644	50.000	50.000	28.680,45	
Abgleich Unterabschnitt 4644					
	Einnahmen	50.000	22.000	9.643,07	
	Ausgaben	50.000	50.000	28.680,45	
	Abgleich	0	28.000-	19.037,38-	

A. Verwaltungshaushalt 2026 - Modell 1 aus den rechtskräftigen Vorjahreswerten kopiert					Beträge in EUR
Einzelplan: 4 Soziale Sicherung					
Unterabschnitt: 4700 Förderung der Wohlfahrtspflege					
Gr	Bezeichnung/*Erläuterungen	Ansatz 2026	Ansatz 2025	Ergebnis 2024	Vermerke
	E i n n a h m e n				
	kein konto vorhanden				
	A u s g a b e n				
6610	Mitgliedsbeiträge wohlfahrtspf *Hospizverein, Alzheimer Gesellschaft, Krankenpflegeverein - Änderung Gruppierung lt. Prüfungsbericht Revision	3.000	3.000	2.805,90	GD=60
7096	Zuschuss Projekt SozBegleitung *3 Jahresprojekt Beschluss vom 04.11.2020	5.100	5.100	712,06	GD=70
7099	Zuschüsse sonstige Vereine *Defizit Spielgruppe, Zuschuss Frauenbund, Sternsinger	7.000	6.500	6.268,19	GD=70
	Ausgaben UA 4700	15.100	14.600	9.786,15	
	Abgleich Unterabschnitt 4700				
	Einnahmen	-	-	-	
	Ausgaben	15.100	14.600	9.786,15	
	Abgleich	15.100-	14.600-	9.786,15-	

A. Verwaltungshaushalt 2026 - Modell 1 aus den rechtskräftigen Vorjahreswerten kopiert Abgleich der Abschnitte und des Einzelplanes Einzelplan: 4 Soziale Sicherung		Beträge in EUR		
		Ansatz 2026	Ansatz 2025	Ergebnis 2024
43	Einnahmen	343.200	228.500	165.221,84
	Ausgaben	131.100	87.200	57.093,62
	Abgleich	212.100	141.300	108.128,22
46	Einnahmen	661.000	567.800	567.671,73
	Ausgaben	1.240.700	1.159.200	981.060,34
	Abgleich	579.700-	591.400-	413.388,61-
47	Einnahmen	-	-	-
	Ausgaben	15.100	14.600	9.786,15
	Abgleich	15.100-	14.600-	9.786,15-
4	Einnahmen	1.004.200	796.300	732.893,57
	Ausgaben	1.386.900	1.261.000	1.047.940,11
	Abgleich	382.700-	464.700-	315.046,54-

A. Verwaltungshaushalt

Einzelplan 5

Gesundheit, Sport,
Erholung

A. Verwaltungshaushalt 2026 - Modell 1 aus den rechtskräftigen Vorjahreswerten kopiert					Beträge in EUR
Einzelplan: 5 Gesundheit, Sport, Erholung					
Unterabschnitt: 5500 Förderung des Sports					
Gr	Bezeichnung/*Erläuterungen	Ansatz 2026	Ansatz 2025	Ergebnis 2024	vermerke
	E i n n a h m e n				
	kein konto vorhanden				
	A u s g a b e n				
7093	Übungsleiterzuschüsse SV Zuschuss Rasenpflege *Übungsleiterzuschuss, Rasenpflege	10.000	10.500	10.283,60	GD=70
	Ausgaben UA 5500	10.000	10.500	10.283,60	
	Abgleich Unterabschnitt 5500				
	Einnahmen	-	-	-	
	Ausgaben	10.000	10.500	10.283,60	
	Abgleich	10.000-	10.500-	10.283,60-	

A. Verwaltungshaushalt 2026 - Modell 1 aus den rechtskräftigen Vorjahreswerten kopiert					Beträge in EUR
Einzelplan: 5 Gesundheit, Sport, Erholung					
Unterabschnitt: 5600 Alter Sportplatz, kleine Turnhalle					
Gr	Bezeichnung/*Erläuterungen	Ansatz 2026	Ansatz 2025	Ergebnis 2024	vermerke
E i n n a h m e n					
1412	NK Sportverein - Abfall	400	300	243,60	
1670	Kostenerstattung Alter Sportpl	0	-	-	
Einnahmen UA 5600		400	300	243,60	
A u s g a b e n					
5000	Unterhalt Sportplatz / -heim	0	2.500	3.261,74	GD=50
5400	Bewirtschaftung kl. Turnhalle	2.500	2.500	1.882,24	GD=50
6790	ILV Bauhof - Alter Sportplatz *Gegenbuchung: 6300.1690	1.000	1.000	629,20	
6796	ILV Fahrzeugkosten - 5600	800	800	498,36	
Ausgaben UA 5600		4.300	6.800	6.271,54	
Abgleich Unterabschnitt 5600					
Einnahmen		400	300	243,60	
Ausgaben		4.300	6.800	6.271,54	
Abgleich		3.900-	6.500-	6.027,94-	

A. Verwaltungshaushalt 2026 - Modell 1 aus den rechtskräftigen Vorjahreswerten kopiert					Beträge in EUR
Einzelplan: 5 Gesundheit, Sport, Erholung					
Unterabschnitt: 5900 Sonst. Erholungseinrichtungen					
Gr	Bezeichnung/*Erläuterungen	Ansatz 2026	Ansatz 2025	Ergebnis 2024	Vermerke
E i n n a h m e n					
kein konto vorhanden					
A u s g a b e n					
5000	Grd.Stück Unterhalt weiher	1.000	2.000	-	GD=50
5400	Kosten Landschaftsweiher	1.000	1.000	975,68	GD=50
6790	ILV Bauhof - Landschaftsweiher *Gegenbuchung: 6300.1690	6.000	6.000	2.422,40	
6796	ILV Fahrzeugkosten - 5900	5.000	5.000	1.713,34	
Ausgaben UA 5900		13.000	14.000	5.111,42	
Abgleich Unterabschnitt 5900					
Einnahmen		-	-	-	
Ausgaben		13.000	14.000	5.111,42	
Abgleich		13.000-	14.000-	5.111,42-	

A. Verwaltungshaushalt 2026 - Modell 1 aus den rechtskräftigen Vorjahreswerten kopiert Abgleich der Abschnitte und des Einzelplanes Einzelplan: 5 Gesundheit, Sport, Erholung		Beträge in EUR		
		Ansatz 2026	Ansatz 2025	Ergebnis 2024
55	Einnahmen	-	-	-
	Ausgaben	10.000	10.500	10.283,60
	Abgleich	10.000-	10.500-	10.283,60-
56	Einnahmen	400	300	243,60
	Ausgaben	4.300	6.800	6.271,54
	Abgleich	3.900-	6.500-	6.027,94-
59	Einnahmen	-	-	-
	Ausgaben	13.000	14.000	5.111,42
	Abgleich	13.000-	14.000-	5.111,42-
5	Einnahmen	400	300	243,60
	Ausgaben	27.300	31.300	21.666,56
	Abgleich	26.900-	31.000-	21.422,96-

A. Verwaltungshaushalt

Einzelplan 6

Bau- und Wohnungswesen,
Verkehr

A. Verwaltungshaushalt 2026 - Modell 1 aus den rechtskräftigen Vorjahreswerten kopiert					Beträge in EUR
Einzelplan: 6		Bau- und Wohnungswesen, Verkehr			
Unterabschnitt: 6000		Bauverwaltung			
Gr	Bezeichnung/*Erläuterungen	Ansatz 2026	Ansatz 2025	Ergebnis 2024	vermerke
E i n n a h m e n					
1692	ILV Verwaltungskosten - 6000	1.700	3.000	-	
	Einnahmen UA 6000	1.700	3.000	-	
A u s g a b e n					
4140	Tariflöhne - Bauamt	35.000	32.900	-	GD=40
4340	Umlage VK - Bauamt	0	2.500	-	GD=40
4440	SV-Beiträge - Bauamt	8.000	8.000	-	GD=40
5620	Fortbildung - Bauamt	2.000	3.000	-	GD=50
6510	Literatur - Bauamt	1.000	500	416,23	GD=60
	Ausgaben UA 6000	46.000	46.900	416,23	
Abgleich Unterabschnitt 6000					
	Einnahmen	1.700	3.000	-	
	Ausgaben	46.000	46.900	416,23	
	Abgleich	44.300-	43.900-	416,23-	

A. Verwaltungshaushalt 2026 - Modell 1 aus den rechtskräftigen Vorjahreswerten kopiert					Beträge in EUR
Einzelplan: 6 Bau- und Wohnungswesen, Verkehr					
Unterabschnitt: 6100 Städtebauliche Planung, Städtebauförderung, Vermessung, Bauordnung					
Gr	Bezeichnung/*Erläuterungen	Ansatz 2026	Ansatz 2025	Ergebnis 2024	Vermerke
E i n n a h m e n					
1030	Feldgeschworene	1.000	1.000	765,00	
1340	Grenzsteine,Erstatt. Abm.kost.	500	1.000	385,00	
1610	kommunale Wärmeplanung Aufwandsersatzung	34.800	-	-	
1670	kommunale Wärmeplanung Kostenerstattung Konvoiverf.	75.200	-	-	
Einnahmen UA 6100		111.500	2.000	1.150,00	
A u s g a b e n					
4090	Feldgeschworene	1.000	1.000	765,00	GD=40
6555	Planungskosten, BPläne	10.000	20.000	5.540,29	GD=60
6556	kommunale Wärmeplanung im Konvoiverfahren	110.000	-	-	GD=60
6558	Vermessung-, Abmarkungskosten	3.000	3.000	806,33	GD=60
7130	Umlage Planungsverband	1.200	1.100	1.079,62	GD=70
Ausgaben UA 6100		125.200	25.100	8.191,24	
Abgleich Unterabschnitt 6100					
Einnahmen		111.500	2.000	1.150,00	
Ausgaben		125.200	25.100	8.191,24	
Abgleich		13.700-	23.100-	7.041,24-	

A. Verwaltungshaushalt 2026 - Modell 1 aus den rechtskräftigen Vorjahreswerten kopiert					Beträge in EUR
Einzelplan: 6 Bau- und Wohnungswesen, Verkehr					
Unterabschnitt: 6150 Städtebauliche Sanierungs- und Entwicklungsmaßnahmen					
Gr	Bezeichnung/*Erläuterungen	Ansatz 2026	Ansatz 2025	Ergebnis 2024	vermerke
	E i n n a h m e n				
	kein konto vorhanden				
	A u s g a b e n				
5100	Pflege Ausgleichsflächen / Kiesgrube	2.000	2.000	238,00	GD=50
	Ausgaben UA 6150	2.000	2.000	238,00	
	Abgleich Unterabschnitt 6150				
	Einnahmen	-	-	-	
	Ausgaben	2.000	2.000	238,00	
	Abgleich	2.000-	2.000-	238,00-	

A. Verwaltungshaushalt 2026 - Modell 1 aus den rechtskräftigen Vorjahreswerten kopiert					Beträge in EUR
Einzelplan: 6 Bau- und Wohnungswesen, Verkehr					
Unterabschnitt: 6300 Gemeindestraßen					
Gr	Bezeichnung/*Erläuterungen	Ansatz 2026	Ansatz 2025	Ergebnis 2024	Vermerke
E i n n a h m e n					
1415	Mieten für Straßenflächen	200	200	435,56	
1522	Nebenkosten Musik/Tr.Verein	3.000	3.500	2.304,45	
1540	Personalkostenerstatt. Bauhof	200	200	752,13	
1550	Erstattung Schadenfälle	1.000	1.000	1.868,45	
1580	ILV Vermögenshaushaltbuchungen	22.000	20.000	7.104,48	
1670	Kostenerstattungen Bauhof *Fahrbahnerneuerung in Folge Bahnsanierung - Fa. Spitzke	1.000	100.000	-	
1690	ILV Bauhofleistungen *Gegenbuchungen Gruppierung 6790:	171.100	148.100	101.260,00	
1696	ILV Fahrzeugkosten *Gegenbuchungen Gruppierung 6796:	132.500	116.500	79.111,78	
1711	Förderung bAV §100 EstG	100	100	48,19	
1715	Straßenunterhaltszuweisung	46.400	46.400	46.400,00	
Einnahmen UA 6300		377.500	436.000	239.285,04	
A u s g a b e n					
4140	Tariflöhne - Bauhof	230.000	237.100	166.037,52	GD=40
4340	Umlage VK - Bauhof	17.000	20.000	13.401,07	GD=40
4440	SV-Beiträge - Bauhof	50.000	50.000	34.821,48	GD=40
4590	Beihilfeversicherung - Bauhof *	300	100	25,80	GD=40
5000	Gebäudeunterhalt - Bauhof *	1.000	1.000	663,47	GD=50
5130	Straßenunterhalt *Straßenentwässerung Ammerseewerke, Verkehrszeichen, Straßenreini- gung, Straßenunterhalt, Auftausalz, Wintersplitt *	120.000	270.000	65.204,65	GD=50
5220	Arbeitsgeräte - Bauhof	4.000	3.000	4.664,00	GD=50
5400	Bewirtschaftungskosten -Bauhof	15.000	22.000	18.869,64	GD=50
5500	Fahrzeugunterhaltung	36.500	30.000	27.657,94	GD=50
5600	Schutzrüstung - Bauhof	7.000	6.000	4.465,60	GD=50
5620	Fortbildung - Bauhof	1.500	1.500	238,55	GD=50
6300	Arbeitsmaterial - Bauhof	3.000	200	-	GD=60
6400	Steuern, Vers. - Bauhof	200	200	113,18	GD=60
6500	Bürobedarf - Bauhof	500	100	-	GD=60
6520	Porto, Telefonkosten - Bauhof	1.900	1.800	1.639,48	GD=60
6540	Reisekosten - Bauhof	0	-	31,00	GD=60

A. Verwaltungshaushalt 2026 - Modell 1 aus den rechtskräftigen Vorjahreswerten kopiert					Beträge in EUR
Einzelplan: 6 Bau- und Wohnungswesen, Verkehr					
Unterabschnitt: 6300 Gemeindestraßen					
Gr	Bezeichnung/*Erläuterungen	Ansatz 2026	Ansatz 2025	Ergebnis 2024	Vermerke
6560	Gefährdungsbeurteilung Bauhof	4.000	4.000	-	GD=60
6799	Innere Verrechnungen: Sonstige Betriebsleistungen	-	-	1.199,63	
	Ausgaben UA 6300	491.900	647.000	339.033,01	
	Abgleich Unterabschnitt 6300				
	Einnahmen	377.500	436.000	239.285,04	
	Ausgaben	491.900	647.000	339.033,01	
	Abgleich	114.400-	211.000-	99.747,97-	

A. Verwaltungshaushalt 2026 - Modell 1 aus den rechtskräftigen Vorjahreswerten kopiert					Beträge in EUR
Einzelplan: 6 Bau- und Wohnungswesen, Verkehr					
Unterabschnitt: 6480 Brücken					
Gr	Bezeichnung/*Erläuterungen	Ansatz 2026	Ansatz 2025	Ergebnis 2024	vermerke
	E i n n a h m e n				
	kein konto vorhanden				
	A u s g a b e n				
5141	Brückenunterhalt *	20.000	20.000	-	GD=50
	Ausgaben UA 6480	20.000	20.000	-	
	Abgleich Unterabschnitt 6480				
	Einnahmen	-	-	-	
	Ausgaben	20.000	20.000	-	
	Abgleich	20.000-	20.000-	-	

A. Verwaltungshaushalt 2026 - Modell 1 aus den rechtskräftigen Vorjahreswerten kopiert					Beträge in EUR
Einzelplan: 6 Bau- und Wohnungswesen, Verkehr					
Unterabschnitt: 6709 Straßenbeleuchtung					
Gr	Bezeichnung/*Erläuterungen	Ansatz 2026	Ansatz 2025	Ergebnis 2024	vermerke
	E i n n a h m e n				
	kein konto vorhanden				
	A u s g a b e n				
5133	Unterhalt Straßenbeleuchtung *	9.000	7.000	6.927,64	GD=50
6340	Energie Straßenbeleuchtung	4.500	8.000	7.685,16	GD=60
	Ausgaben UA 6709	13.500	15.000	14.612,80	
	Abgleich Unterabschnitt 6709				
	Einnahmen	-	-	-	
	Ausgaben	13.500	15.000	14.612,80	
	Abgleich	13.500-	15.000-	14.612,80-	

A. Verwaltungshaushalt 2026 - Modell 1 aus den rechtskräftigen Vorjahreswerten kopiert					Beträge in EUR
Einzelplan: 6 Bau- und Wohnungswesen, Verkehr					
Unterabschnitt: 6909 Wasserläufe, Wasserbau					
Gr	Bezeichnung/*Erläuterungen	Ansatz 2026	Ansatz 2025	Ergebnis 2024	vermerke
	E i n n a h m e n				
	kein konto vorhanden				
	A u s g a b e n				
5140	Unterhalt Wasserläufe *u.a. Grabenräumung	10.000	7.000	6.216,43	GD=50
6790	ILV Bauhof - Wasserläufe	8.000	6.000	4.332,40	
6796	ILV Fahrzeugkosten-Wasserläufe	6.000	5.000	4.073,55	
	Ausgaben UA 6909	24.000	18.000	14.622,38	
	Abgleich Unterabschnitt 6909				
	Einnahmen	-	-	-	
	Ausgaben	24.000	18.000	14.622,38	
	Abgleich	24.000-	18.000-	14.622,38-	

A. Verwaltungshaushalt 2026 - Modell 1 aus den rechtskräftigen Vorjahreswerten kopiert		Beträge in EUR		
Abgleich der Abschnitte und des Einzelplanes				
Einzelplan: 6 Bau- und Wohnungswesen, Verkehr				
		Ansatz 2026	Ansatz 2025	Ergebnis 2024
60	Einnahmen	1.700	3.000	-
	Ausgaben	46.000	46.900	416,23
	Abgleich	44.300-	43.900-	416,23-
61	Einnahmen	111.500	2.000	1.150,00
	Ausgaben	127.200	27.100	8.429,24
	Abgleich	15.700-	25.100-	7.279,24-
63	Einnahmen	377.500	436.000	239.285,04
	Ausgaben	491.900	647.000	339.033,01
	Abgleich	114.400-	211.000-	99.747,97-
64	Einnahmen	-	-	-
	Ausgaben	20.000	20.000	-
	Abgleich	20.000-	20.000-	-
67	Einnahmen	-	-	-
	Ausgaben	13.500	15.000	14.612,80
	Abgleich	13.500-	15.000-	14.612,80-
69	Einnahmen	-	-	-
	Ausgaben	24.000	18.000	14.622,38
	Abgleich	24.000-	18.000-	14.622,38-
6	Einnahmen	490.700	441.000	240.435,04
	Ausgaben	722.600	774.000	377.113,66
	Abgleich	231.900-	333.000-	136.678,62-

A. Verwaltungshaushalt

Einzelplan 7

Öffentl. Einrichtungen,
Wirtschaftsförderung

A. Verwaltungshaushalt 2026 - Modell 1 aus den rechtskräftigen Vorjahreswerten kopiert					Beträge in EUR
Einzelplan: 7 Öffentl. Einrichtungen, Wirtschaftsförderung					
Unterabschnitt: 7196 Abwassereinleitung					
Gr	Bezeichnung/*Erläuterungen	Ansatz 2026	Ansatz 2025	Ergebnis 2024	vermerke
	E i n n a h m e n				
1116	Abwassereinleiterabgabe	600	600	572,48	
	Einnahmen UA 7196	600	600	572,48	
	A u s g a b e n				
6496	Kleinleiterabgabe	600	600	556,32	GD=60
	Ausgaben UA 7196	600	600	556,32	
	Abgleich Unterabschnitt 7196				
	Einnahmen	600	600	572,48	
	Ausgaben	600	600	556,32	
	Abgleich	0	0	16,16	

A. Verwaltungshaushalt 2026 - Modell 1 aus den rechtskräftigen Vorjahreswerten kopiert					Beträge in EUR
Einzelplan: 7 öffentl. Einrichtungen, Wirtschaftsförderung					
Unterabschnitt: 7210 Mülldeponien					
Gr	Bezeichnung/*Erläuterungen	Ansatz 2026	Ansatz 2025	Ergebnis 2024	vermerke
	E i n n a h m e n				
	kein konto vorhanden				
	A u s g a b e n				
6400	Fondsbeitrag Altmülldeponien	300	300	241,00	GD=60
	Ausgaben UA 7210	300	300	241,00	
	Abgleich Unterabschnitt 7210				
	Einnahmen	-	-	-	
	Ausgaben	300	300	241,00	
	Abgleich	300-	300-	241,00-	

A. Verwaltungshaushalt 2026 - Modell 1 aus den rechtskräftigen Vorjahreswerten kopiert					Beträge in EUR
Einzelplan: 7		öffentl. Einrichtungen, Wirtschaftsförderung			
Unterabschnitt: 7500		Bestattungswesen Friedhof			
Gr	Bezeichnung/*Erläuterungen	Ansatz 2026	Ansatz 2025	Ergebnis 2024	Vermerke
E i n n a h m e n					
1000	Verlängerungs-/Umschreibgebühr *incl. Bestattungsgebühren	2.000	2.000	2.328,00	KE=1
1140	Bestattungsgeb. Fa. Zirngibl	0	-	-	KE=1
1141	Leichenhausgebühren	2.200	2.200	209,00	KE=1
1142	Gebühren Grabnutzungsrecht *incl. Friedhofsunterhaltsgebühr	39.400	39.400	25.060,00	KE=1
1145	Friedhofsunterhaltsgebühren *Altfälle	4.500	4.700	6.126,00	KE=1
1699	Innere Verrechnungen Sonstige Betriebsleistungen	-	-	3.473,21	
1711	Förderung bAV §100 EstG	0	-	-	KE=1
Einnahmen UA 7500		48.100	48.300	37.196,21	
A u s g a b e n					
4140	Tariflöhne - Friedhof	7.700	7.700	12.970,64	KE=1,GD=40
4160	Beschäftigungsentgelt - 7500	5.500	10.100	5.008,21	KE=1,GD=40
4340	Umlage VK - Friedhof	600	600	563,93	KE=1,GD=40
4440	SV-Beiträge - Friedhof	1.700	1.700	1.527,34	KE=1,GD=40
4480	SV-Beiträge - Friedhof sonst.	2.000	3.000	1.496,42	KE=1,GD=40
5000	Gebäudeunterhalt Leichenhalle	100	100	-	KE=1,GD=50
5166	Unterhalt Friedhof - Gräber	2.500	2.500	2.183,23	KE=1,GD=50
5220	Arbeitsgeräte Friedhof	100	100	78,52	KE=1,GD=50
5400	Bewirtschaftung Leichenhalle	1.400	1.400	1.347,00	KE=1,GD=50
5620	Fortbildung Friedhof	1.000	-	-	
6322	EDV-Kosten	12.000	2.800	2.709,14	KE=1,GD=60
6380	Bestattungsschilder UF	200	-	-	KE=1,GD=60
6400	Steuern, Vers. - Friedhof	100	100	0,79	KE=1,GD=60
6450	Unfall-BG Beitrag *Gartenbau-BG	400	400	313,27	KE=1,GD=60
6510	Fachliteratur - Friedhof	100	100	72,77	KE=1,GD=60
6790	ILV Bauhof - Friedhof	10.000	10.000	6.902,80	KE=1
6792	ILV Verwaltungskosten - 7500	15.000	8.500	11.057,68	KE=1
6796	ILV Fahrzeugkosten - 7500	6.000	6.000	5.635,19	KE=1
6800	Abschreibungen - Friedhof	6.700	6.900	5.564,16	KE=1
6850	kalk. Zinsen - Friedhof	1.700	1.800	1.523,88	KE=1
Ausgaben UA 7500		74.800	63.800	58.954,97	

A. Verwaltungshaushalt 2026 - Modell 1 aus den rechtskräftigen Vorjahreswerten kopiert					Beträge in EUR
Einzelplan: 7 öffentl. Einrichtungen, Wirtschaftsförderung					
Unterabschnitt: 7500 Bestattungswesen Friedhof					
Gr	Bezeichnung/*Erläuterungen	Ansatz 2026	Ansatz 2025	Ergebnis 2024	Vermerke
	Abgleich Unterabschnitt 7500				
	Einnahmen	48.100	48.300	37.196,21	
	Ausgaben	74.800	63.800	58.954,97	
	Abgleich	26.700-	15.500-	21.758,76-	

A. Verwaltungshaushalt 2026 - Modell 1 aus den rechtskräftigen Vorjahreswerten kopiert					Beträge in EUR
Einzelplan: 7 öffentl. Einrichtungen, Wirtschaftsförderung					
Unterabschnitt: 7850 Wirtschaftswege					
Gr	Bezeichnung/*Erläuterungen	Ansatz 2026	Ansatz 2025	Ergebnis 2024	vermerke
E i n n a h m e n					
1780	Zuschuss f. Feldwegeunterhalt	0	15.000	-	
	Einnahmen UA 7850	0	15.000	-	
A u s g a b e n					
5130	Unterhalt Wirtschaftswege *	40.000	30.000	9.954,77	GD=50
6790	ILV Bauhof - Wirtschaftswege	18.000	15.000	9.923,20	
6796	ILV Fahrzeugkosten - 7850	15.000	13.000	8.640,15	
	Ausgaben UA 7850	73.000	58.000	28.518,12	
Abgleich Unterabschnitt 7850					
	Einnahmen	0	15.000	-	
	Ausgaben	73.000	58.000	28.518,12	
	Abgleich	73.000-	43.000-	28.518,12-	

A. Verwaltungshaushalt 2026 - Modell 1 aus den rechtskräftigen Vorjahreswerten kopiert					Beträge in EUR
Einzelplan: 7 öffentl. Einrichtungen, Wirtschaftsförderung					
Unterabschnitt: 7900 Fremdenverkehr, sonstige Förderung von Wirtschaft und Verkehr					
Gr	Bezeichnung/*Erläuterungen	Ansatz 2026	Ansatz 2025	Ergebnis 2024	Vermerke
	E i n n a h m e n				
	kein konto vorhanden				
	A u s g a b e n				
5000	Unterhaltung Wander- u. Radweg	0	1.000	-	GD=50
6610	Mitgliedsbeiträge Tourismus *Tour.verb. Ammersee-Lech Prospekte Tour.verb. A.-LLAG Auerberg-Pfaff.winkel	500	500	440,00	GD=60
6790	ILV Bauhof -Wander- u. Radwege	200	200	-	
6796	ILV Fahrzeugkosten - 7900	100	100	-	
7130	Umlage Freizeitradkonzept Pfaffenwinkel	600	600	535,50	GD=70
	Ausgaben UA 7900	1.400	2.400	975,50	
	Abgleich Unterabschnitt 7900				
	Einnahmen	-	-	-	
	Ausgaben	1.400	2.400	975,50	
	Abgleich	1.400-	2.400-	975,50-	

A. Verwaltungshaushalt 2026 - Modell 1 aus den rechtskräftigen Vorjahreswerten kopiert				Beträge in EUR
Abgleich der Abschnitte und des Einzelplanes				
Einzelplan: 7 öffentl. Einrichtungen, Wirtschaftsförderung				
		Ansatz 2026	Ansatz 2025	Ergebnis 2024
71	Einnahmen	600	600	572,48
	Ausgaben	600	600	556,32
	Abgleich	0	0	16,16
72	Einnahmen	-	-	-
	Ausgaben	300	300	241,00
	Abgleich	300-	300-	241,00-
75	Einnahmen	48.100	48.300	37.196,21
	Ausgaben	74.800	63.800	58.954,97
	Abgleich	26.700-	15.500-	21.758,76-
78	Einnahmen	0	15.000	-
	Ausgaben	73.000	58.000	28.518,12
	Abgleich	73.000-	43.000-	28.518,12-
79	Einnahmen	-	-	-
	Ausgaben	1.400	2.400	975,50
	Abgleich	1.400-	2.400-	975,50-
7	Einnahmen	48.700	63.900	37.768,69
	Ausgaben	150.100	125.100	89.245,91
	Abgleich	101.400-	61.200-	51.477,22-

A. Verwaltungshaushalt

Einzelplan 8

wirtschaftl.Unternehmen
Grund- u.Sondervermögen

A. Verwaltungshaushalt 2026 - Modell 1 aus den rechtskräftigen Vorjahreswerten kopiert					Beträge in EUR
Einzelplan: 8		Wirtschaftl. Unternehmen Grund- u. Sondervermögen			
Unterabschnitt: 8100		Elektrizitätsversorgung PV-Anlagen			
Gr	Bezeichnung/*Erläuterungen	Ansatz 2026	Ansatz 2025	Ergebnis 2024	vermerke
E i n n a h m e n					
1198	USt. PV-Anlagen	1.200	1.200	1.090,15	
1362	Entgelte Stromlieferung - PV	5.500	6.000	5.544,41	
1670	Aufwandsentschädigung 17er Oberlandenergie	0	-	-	
Einnahmen UA 8100		6.700	7.200	6.634,56	
A u s g a b e n					
6400	Steuern, Vers. - PV-Anlagen	300	300	204,98	GD=60
6411	Umsatzsteuer als Vorsteuer PV	1.500	1.100	1.020,38	GD=60
6520	Telefonkosten - Anbindung PV	200	-	-	GD=60
6556	Steuerberatungskosten PV	200	200	88,24	GD=60
6792	ILV Bauhof - PV-Anlagen *Gegenbuchung: 1100.1692	2.000	500	2.111,89	übtr.
6800	Abschreibungen - PV-Anlagen *Gegenbuchung: 9151.2700	9.100	8.800	8.707,02	
Ausgaben UA 8100		13.300	10.900	12.132,51	
Abgleich Unterabschnitt 8100					
Einnahmen		6.700	7.200	6.634,56	
Ausgaben		13.300	10.900	12.132,51	
Abgleich		6.600-	3.700-	5.497,95-	

A. Verwaltungshaushalt 2026 - Modell 1 aus den rechtskräftigen Vorjahreswerten kopiert					Beträge in EUR
Einzelplan: 8		Wirtschaftl.Unternehmen Grund- u.Sondervermögen			
Unterabschnitt: 8101		Elektrizitätsversorgung Konzessionsabgabe			
Gr	Bezeichnung/*Erläuterungen	Ansatz 2026	Ansatz 2025	Ergebnis 2024	vermerke
	E i n n a h m e n				
2200	Konzessionsabgabe	60.000	60.000	60.513,66	
	Einnahmen UA 8101	60.000	60.000	60.513,66	
	A u s g a b e n				
	kein Konto vorhanden				
	Abgleich Unterabschnitt 8101				
	Einnahmen	60.000	60.000	60.513,66	
	Ausgaben	-	-	-	
	Abgleich	60.000	60.000	60.513,66	

A. Verwaltungshaushalt 2026 - Modell 1 aus den rechtskräftigen Vorjahreswerten kopiert					Beträge in EUR
Einzelplan: 8		Wirtschaftl. Unternehmen Grund- u. Sondervermögen			
Unterabschnitt: 8151		Wasserversorgung			
Gr	Bezeichnung/*Erläuterungen	Ansatz 2026	Ansatz 2025	Ergebnis 2024	Vermerke
E i n n a h m e n					
1171	Wasserverbrauchsgebühren	161.500	160.600	160.500,65	KE=2
1173	Bauwasserpauschale	1.500	1.500	1.480,00	KE=2, einm.
1198	MwSt aus Gebühren u. Beiträgen	13.000	12.700	12.463,57	KE=2
1540	PK-Erstattung Wasserversorgung	200	200	131,50	KE=2
1558	Umsatzsteuerrückvergütung *	80.200	39.900	9.063,69	KE=2
1621	Kostenerstattungen Wasservers.	0	-	165,00	KE=2
1630	Ablesekosten Ammerseewerke	1.700	1.600	1.644,10	KE=2, übtr.
1670	Kostenerstattung Wasser v. Priv	0	500	-	
	Einnahmen UA 8151	258.100	217.000	185.448,51	
A u s g a b e n					
5000	Gebäudeunterhalt Wasserversorg	200	200	-	KE=2, GD=50
5150	Unterhalt Wasserleitungen *	15.000	15.000	29.635,09	KE=2, GD=50
5200	Ausstattung - Wasserversorgung	100	100	-	KE=2, GD=50
5220	Arbeitsgeräte Wasserversorgung *Wasserzähler u.a.	5.000	3.000	2.670,99	KE=2, GD=50
5350	Pachten - Wasserversorgung	600	600	806,80	KE=2, GD=50
5400	Bewirtschaftung - Wasservers.	1.000	1.000	787,85	KE=2, GD=50
5620	Fortbildung - Wasserversorgung	1.000	1.000	555,00	KE=2, GD=50
6322	EDV-Kosten - Wasserversorgung	6.000	3.000	2.475,75	KE=2, GD=60
6340	Energie Wasserversorgung *Strom-/Netzk. HB, Br. I und II	7.000	11.000	871,92	KE=2, GD=60
6400	Steuern, Vers. - Wasserversorg	200	200	143,61	KE=2, GD=60
6411	USt-Veranlagung Wasserversorg. *	13.000	12.700	1.310,63	KE=2, GD=60
6412	Umsatzsteuer als VorSt. 8151	80.200	39.900	9.381,44	KE=2, GD=60
6500	Bürobedarf - Wasserversorgung	500	400	430,19	KE=2, GD=60
6510	Literatur - Wasserversorgung	100	100	76,53	KE=2, GD=60
6520	Porto, Telefonkosten - Wasser	800	800	698,94	KE=2, GD=60
6540	Reisekosten - Wasserversorgung	0	-	-	KE=2, GD=60
6550	Sachverständige Wasserversorg. *Wasseruntersuchungen	3.000	3.000	1.698,68	KE=2, GD=60
6556	Steuerberatungskosten - Wasser *	6.000	5.000	4.221,97	KE=2, GD=60
6610	Mitgliedsbeiträge - Wasser *DVGW	200	200	146,38	KE=2, GD=60
6790	ILV Bauhof - Wasser	35.000	35.000	33.711,60	KE=2
6792	ILV Verwaltungskosten - Wasser	30.000	27.000	23.828,07	KE=2

A. Verwaltungshaushalt 2026 - Modell 1 aus den rechtskräftigen Vorjahreswerten kopiert					Beträge in EUR
Einzelplan: 8 Wirtschaftl.Unternehmen Grund- u.Sondervermögen					
Unterabschnitt: 8151 Wasserversorgung					
Gr	Bezeichnung/*Erläuterungen	Ansatz 2026	Ansatz 2025	Ergebnis 2024	Vermerke
6796	ILV Fahrzeugkosten - Wasser	30.000	30.000	24.881,23	KE=2
6799	ILV sonstige Personalkosten	0	-	86,58	KE=2
6800	Abschreibungen - Wasser	42.500	40.000	32.523,03	KE=2
6850	kalk. Zinsen - Wasser	12.500	11.700	7.249,95	KE=2
	Ausgaben UA 8151	289.900	240.900	178.192,23	
	Abgleich Unterabschnitt 8151				
	Einnahmen	258.100	217.000	185.448,51	
	Ausgaben	289.900	240.900	178.192,23	
	Abgleich	31.800-	23.900-	7.256,28	

A. Verwaltungshaushalt 2026 - Modell 1 aus den rechtskräftigen Vorjahreswerten kopiert					Beträge in EUR
Einzelplan: 8		Wirtschaftl. Unternehmen Grund- u. Sondervermögen			
Unterabschnitt: 8161		Fernwärmeversorgung			
Gr	Bezeichnung/*Erläuterungen	Ansatz 2026	Ansatz 2025	Ergebnis 2024	vermerke
E i n n a h m e n					
1695	Heizungskostenanteil *Schule, Turnhalle, Rathaus, KiGa St. Raphael u. Sen. Wohnanl.	71.500	60.000	42.243,28	
	Einnahmen UA 8161	71.500	60.000	42.243,28	
A u s g a b e n					
5040	Unterhalt Nahwärmeversorgung	10.000	10.000	6.591,02	GD=50
5400	Bewirtschaftung Nahwärmevers.	3.000	1.500	2.409,79	GD=50
6343	Gas Nahwärmeversorgung	6.000	5.000	1.590,32	GD=60
6349	Pelletsbezug Nahwärmevers.	45.000	30.000	23.687,32	GD=60
6550	Zertifikat Primärenergiefaktor	0	-	416,50	GD=60
6790	ILV Bauhof - Nahwärmevers.	5.000	5.000	2.476,00	
6792	ILV Verwaltungskosten - 8161	5.000	5.000	3.140,78	
6796	ILV Fahrzeugkosten - 8161	3.500	3.500	1.931,55	
6799	ILV Personalkosten Sonstige MA	0	-	-	
	Ausgaben UA 8161	77.500	60.000	42.243,28	
Abgleich Unterabschnitt 8161					
	Einnahmen	71.500	60.000	42.243,28	
	Ausgaben	77.500	60.000	42.243,28	
	Abgleich	6.000-	0	0,00	

A. Verwaltungshaushalt 2026 - Modell 1 aus den rechtskräftigen Vorjahreswerten kopiert					Beträge in EUR
Einzelplan: 8 Wirtschaftl.Unternehmen Grund- u.Sondervermögen					
Unterabschnitt: 8170 Kombinierte Versorgungsunternehmen					
Gr	Bezeichnung/*Erläuterungen	Ansatz 2026	Ansatz 2025	Ergebnis 2024	vermerke
	E i n n a h m e n				
1670	Aufwandsentschädigung 17er Oberlandenergie	300	-	-	
	Einnahmen UA 8170	300	-	-	
	A u s g a b e n				
	kein Konto vorhanden				
	Abgleich Unterabschnitt 8170				
	Einnahmen	300	-	-	
	Ausgaben	-	-	-	
	Abgleich	300	-	-	

A. Verwaltungshaushalt 2026 - Modell 1 aus den rechtskräftigen Vorjahreswerten kopiert					Beträge in EUR
Einzelplan: 8		Wirtschaftl. Unternehmen Grund- u. Sondervermögen			
Unterabschnitt: 8551		Land- u. Forstwirtschaftliches Unternehmen			
Gr	Bezeichnung/*Erläuterungen	Ansatz 2026	Ansatz 2025	Ergebnis 2024	vermerke
E i n n a h m e n					
1311	Holzverkäufe	20.000	20.000	4.935,08	
1710	Zuweisungen für waldwirtschaft	400	1.000	2.473,70	
	<u>Einnahmen UA 8551</u>	<u>20.400</u>	<u>21.000</u>	<u>7.408,78</u>	
A u s g a b e n					
5170	Unterhalt waldwege und Aufforstung	10.000	2.000	11.946,04	GD=50
6329	Masch.ring, Beitrag BBV u. WBV	500	2.000	174,69	GD=60
6450	Beitrag landw. BG (LSV)	1.500	1.500	1.336,41	GD=60
6790	ILV Bauhof - waldwirtschaft	2.000	2.000	-	
6796	ILV Fahrzeugkosten - wald	1.500	1.500	-	
	<u>Ausgaben UA 8551</u>	<u>15.500</u>	<u>9.000</u>	<u>13.457,14</u>	
Abgleich Unterabschnitt 8551					
	Einnahmen	20.400	21.000	7.408,78	
	Ausgaben	15.500	9.000	13.457,14	
	<u>Abgleich</u>	<u>4.900</u>	<u>12.000</u>	<u>6.048,36-</u>	

A. Verwaltungshaushalt 2026 - Modell 1 aus den rechtskräftigen Vorjahreswerten kopiert					Beträge in EUR
Einzelplan: 8		Wirtschaftl.Unternehmen Grund- u.Sondervermögen			
Unterabschnitt: 8800		Bebauter Grundbesitz Alter Pfarrhof			
Gr	Bezeichnung/*Erläuterungen	Ansatz 2026	Ansatz 2025	Ergebnis 2024	vermerke
E i n n a h m e n					
1522	Heizkostenerstatt. AlterPfarrh	1.000	1.000	684,83	
1770	Spende Alter Pfarrhof	0	-	-	
	Einnahmen UA 8800	1.000	1.000	684,83	
A u s g a b e n					
5010	Gebäudeunterhalt AlterPfarrhof *	10.000	15.000	862,76	GD=50
5400	Bewirtschaftung Alter Pfarrhof *Versicherung,Heizöl, Grundsteuer, Strom, Wasser u.a.	7.000	7.000	6.435,03	GD=50
6400	Steuern, Vers. -Alter Pfarrhof	100	100	26,15	GD=60
6790	ILV Bauhof - Alter Pfarrhof *	3.000	2.500	1.950,80	
6796	ILV Fahrzeugkosten - 8800	2.000	1.700	1.488,27	
6799	Innere Verrechnungen: Sonstige Betriebsleistungen	-	-	262,78	
	Ausgaben UA 8800	22.100	26.300	11.025,79	
Abgleich Unterabschnitt 8800					
	Einnahmen	1.000	1.000	684,83	
	Ausgaben	22.100	26.300	11.025,79	
	Abgleich	21.100-	25.300-	10.340,96-	

A. Verwaltungshaushalt 2026 - Modell 1 aus den rechtskräftigen Vorjahreswerten kopiert					Beträge in EUR
Einzelplan: 8 Wirtschaftl.Unternehmen Grund- u.Sondervermögen					
Unterabschnitt: 8801 Wohn- und Geschäftshaus Kirchenweg2					
Gr	Bezeichnung/*Erläuterungen	Ansatz 2026	Ansatz 2025	Ergebnis 2024	vermerke
E i n n a h m e n					
1411	Miete Kirchenweg 2	63.800	61.700	59.672,47	
	*				
1412	Nebenkosten Kirchenweg 2	13.000	11.000	10.734,86	
	*				
1710	Energie-Härtefallhilfe	0	-	1.160,29-	
Einnahmen UA 8801		76.800	72.700	69.247,04	
A u s g a b e n					
5000	Gebäudeunterhalt Kirchenweg 2	30.000	16.000	3.987,46	GD=50
5350	Pacht Stellplätze Kirchenweg 2	300	300	300,00	GD=50
5400	Bewirtschaftung Kirchenweg 2	10.000	13.000	9.820,32	GD=50
6400	Steuern, Vers. - Kirchenweg 2	300	300	217,95	GD=60
6790	ILV Bauhof - Kirchenweg 2	4.000	4.000	3.128,40	
	*				
6796	ILV Fahrzeugkosten - KiWeg 2	3.500	3.500	2.460,22	
6799	Innere Verrechnungen: Sonstige Betriebsleistungen	-	-	28,86	
Ausgaben UA 8801		48.100	37.100	19.943,21	
Abgleich Unterabschnitt 8801					
Einnahmen		76.800	72.700	69.247,04	
Ausgaben		48.100	37.100	19.943,21	
Abgleich		28.700	35.600	49.303,83	

A. Verwaltungshaushalt 2026 - Modell 1 aus den rechtskräftigen Vorjahreswerten kopiert					Beträge in EUR
Einzelplan: 8 Wirtschaftl.Unternehmen Grund- u.Sondervermögen					
Unterabschnitt: 8802 Sozialer Wohnungsbau Probstgelände, Garagen					
Gr	Bezeichnung/*Erläuterungen	Ansatz 2026	Ansatz 2025	Ergebnis 2024	vermerke
	E i n n a h m e n				
	kein konto vorhanden				
	A u s g a b e n				
5400	Bewirtschaftung Probstgelände	0	-	16,91	GD=50
6790	ILV Bauhof - Probstgelände	0	-	-	
6796	ILV Fahrzeugkosten - 8802	0	-	-	
	Ausgaben UA 8802	0	-	16,91	
	Abgleich Unterabschnitt 8802				
	Einnahmen	-	-	-	
	Ausgaben	0	-	16,91	
	Abgleich	0	-	16,91-	

A. Verwaltungshaushalt 2026 - Modell 1 aus den rechtskräftigen Vorjahreswerten kopiert					Beträge in EUR
Einzelplan: 8 Wirtschaftl.Unternehmen Grund- u.Sondervermögen					
Unterabschnitt: 8804 Mietwohnung Herrenstr. 3					
Gr	Bezeichnung/*Erläuterungen	Ansatz 2026	Ansatz 2025	Ergebnis 2024	vermerke
E i n n a h m e n					
1411	Miete Herrenstr. 3 (Mietwohnung)	0	-	-	
1412	Nebenkosten Herrenstr. 3 (Mietwohnung)	0	-	-	
1670	Kostenerstattungen Herrenstr.	0	-	-	
Einnahmen UA 8804		0	-	-	
A u s g a b e n					
5000	Gebäudeunterhalt Herrenstr. 3	0	-	-	GD=50
5400	Bewirtschaftung - Herrenstr. 3	0	-	-	GD=50
6790	ILV Bauhof - Herrenstr. 3 *	0	-	-	
6796	ILV Fahrzeugkosten -Herrenstr3	0	-	-	
Ausgaben UA 8804		0	-	-	
Abgleich Unterabschnitt 8804					
Einnahmen		0	-	-	
Ausgaben		0	-	-	
Abgleich		0	-	-	

A. Verwaltungshaushalt 2026 - Modell 1 aus den rechtskräftigen Vorjahreswerten kopiert					Beträge in EUR
Einzelplan: 8 Wirtschaftl.Unternehmen Grund- u.Sondervermögen					
Unterabschnitt: 8811 Unbebauter Grundbesitz -1-					
Gr	Bezeichnung/*Erläuterungen	Ansatz 2026	Ansatz 2025	Ergebnis 2024	vermerke
E i n n a h m e n					
1451	Grünlandverpachtungen	3.600	3.600	3.557,46	
1455	Jagd - und Fischereipacht *Jagdschilling alle zwei Jahre	1.600	3.000	1.579,83	
Einnahmen UA 8811		5.200	6.600	5.137,29	
A u s g a b e n					
5400	Bewirtschaftung unbebaute Grundstücke *	3.000	2.000	1.764,54	GD=50
Ausgaben UA 8811		3.000	2.000	1.764,54	
Abgleich Unterabschnitt 8811					
Einnahmen		5.200	6.600	5.137,29	
Ausgaben		3.000	2.000	1.764,54	
Abgleich		2.200	4.600	3.372,75	

A. Verwaltungshaushalt 2026 - Modell 1 aus den rechtskräftigen Vorjahreswerten kopiert Abgleich der Abschnitte und des Einzelplanes Einzelplan: 8 Wirtschaftl.Unternehmen Grund- u.Sondervermögen		Beträge in EUR		
		Ansatz 2026	Ansatz 2025	Ergebnis 2024
81	Einnahmen	396.600	344.200	294.840,01
	Ausgaben	380.700	311.800	232.568,02
	Abgleich	15.900	32.400	62.271,99
85	Einnahmen	20.400	21.000	7.408,78
	Ausgaben	15.500	9.000	13.457,14
	Abgleich	4.900	12.000	6.048,36-
88	Einnahmen	83.000	80.300	75.069,16
	Ausgaben	73.200	65.400	32.750,45
	Abgleich	9.800	14.900	42.318,71
8	Einnahmen	500.000	445.500	377.317,95
	Ausgaben	469.400	386.200	278.775,61
	Abgleich	30.600	59.300	98.542,34

A. Verwaltungshaushalt
Einzelplan 9
Allgemeine Finanzwirtschaft

A. Verwaltungshaushalt 2026 - Modell 1 aus den rechtskräftigen Vorjahreswerten kopiert					Beträge in EUR
Einzelplan: 9 Allgemeine Finanzwirtschaft					
Unterabschnitt: 9000 Steuern, allgemeine Zuweisungen und allgemeine Umlagen					
Gr	Bezeichnung/*Erläuterungen	Ansatz 2026	Ansatz 2025	Ergebnis 2024	vermerke
E i n n a h m e n					
0001	Grundsteuer A	24.500	24.000	29.478,76	
0010	Grundsteuer B	335.000	325.000	307.962,96	
0030	Gewerbesteuer	1.700.000	1.400.000	1.503.879,51	uD-Me=90
0100	Gemeindeanteil an Eink.Steuer	2.012.500	1.952.000	1.863.383,00	
0120	Gemeindeanteil an Umsatzsteuer	171.500	138.000	135.254,00	
0220	Hundesteuer	9.500	9.000	9.700,00	
0410	Schlüsselzuweisung	267.100	342.900	-	
0610	Finanzzuweisung n. Art. 7 FAG	44.000	43.500	43.231,74	
0615	Einkommensteuerersatzleistung	150.000	142.000	142.657,00	
0616	Anteil Grunderwerbsteuer	50.000	30.000	42.191,55	
	Einnahmen UA 9000	4.764.100	4.406.400	4.077.738,52	
A u s g a b e n					
8100	Gewerbesteuerumlage	157.000	130.000	132.902,00	uD-Me=90
8321	Kreisumlage	1.926.000	1.619.300	1.962.137,65	GD=80
	Ausgaben UA 9000	2.083.000	1.749.300	2.095.039,65	
Abgleich Unterabschnitt 9000					
	Einnahmen	4.764.100	4.406.400	4.077.738,52	
	Ausgaben	2.083.000	1.749.300	2.095.039,65	
	Abgleich	2.681.100	2.657.100	1.982.698,87	

A. Verwaltungshaushalt 2026 - Modell 1 aus den rechtskräftigen Vorjahreswerten kopiert					Beträge in EUR
Einzelplan: 9 Allgemeine Finanzwirtschaft					
Unterabschnitt: 9100 Sonstige allgemeine Finanzwirtschaft					
Gr	Bezeichnung/*Erläuterungen	Ansatz 2026	Ansatz 2025	Ergebnis 2024	vermerke
E i n n a h m e n					
2070	Guthabenzinsen (einschl. Sparkassen)	80.000	100.000	163.626,49	
	Einnahmen UA 9100	80.000	100.000	163.626,49	
A u s g a b e n					
kein Konto vorhanden					
Abgleich Unterabschnitt 9100					
	Einnahmen	80.000	100.000	163.626,49	
	Ausgaben	-	-	-	
	Abgleich	80.000	100.000	163.626,49	

A. Verwaltungshaushalt 2026 - Modell 1 aus den rechtskräftigen Vorjahreswerten kopiert					Beträge in EUR
Einzelplan: 9 Allgemeine Finanzwirtschaft					
Unterabschnitt: 9121 Kredite, innere Darl., Kreditbeschaff.-Kosten, Schuldendienst, Schuldendiensthilfe v. Dritten					
Gr	Bezeichnung/*Erläuterungen	Ansatz 2026	Ansatz 2025	Ergebnis 2024	Vermerke
	E i n n a h m e n				
	kein konto vorhanden				
	A u s g a b e n				
8070	Kreditzinsen BayernLABO *Sen.Wohnen und Soz.Wohnen Probst	42.500	27.000	28.440,06	GD=80
	Ausgaben UA 9121	42.500	27.000	28.440,06	
	Abgleich Unterabschnitt 9121				
	Einnahmen	-	-	-	
	Ausgaben	42.500	27.000	28.440,06	
	Abgleich	42.500-	27.000-	28.440,06-	

A. Verwaltungshaushalt 2026 - Modell 1 aus den rechtskräftigen Vorjahreswerten kopiert					Beträge in EUR
Einzelplan: 9		Allgemeine Finanzwirtschaft			
Unterabschnitt: 9151		Kalkulatorische Einnahmen			
Gr	Bezeichnung/*Erläuterungen	Ansatz 2026	Ansatz 2025	Ergebnis 2024	vermerke
	E i n n a h m e n				
2700	Abschreibungen	58.300	55.700	46.794,21	
2750	kalkulatorische Zinsen	14.200	13.500	8.773,83	
	<u>Einnahmen UA 9151</u>	<u>72.500</u>	<u>69.200</u>	<u>55.568,04</u>	
	A u s g a b e n				
	kein Konto vorhanden				
	Abgleich Unterabschnitt 9151				
	Einnahmen	72.500	69.200	55.568,04	
	Ausgaben	-	-	-	
	<u>Abgleich</u>	<u>72.500</u>	<u>69.200</u>	<u>55.568,04</u>	

A. Verwaltungshaushalt 2026 - Modell 1 aus den rechtskräftigen Vorjahreswerten kopiert					Beträge in EUR
Einzelplan: 9 Allgemeine Finanzwirtschaft					
Unterabschnitt: 9161 Zuführungen zwischen Verwaltungs- und Vermögenshaushalt					
Gr	Bezeichnung/*Erläuterungen	Ansatz 2026	Ansatz 2025	Ergebnis 2024	vermerke
	E i n n a h m e n				
2800	Zuführung vom Verm.HH	0	-	-	
	Einnahmen UA 9161	0	-	-	
	A u s g a b e n				
8600	Zuführung zum VermHH	658.200	625.600	646.817,78	
	Ausgaben UA 9161	658.200	625.600	646.817,78	
	Abgleich Unterabschnitt 9161				
	Einnahmen	0	-	-	
	Ausgaben	658.200	625.600	646.817,78	
	Abgleich	658.200-	625.600-	646.817,78-	

A. Verwaltungshaushalt 2026 - Modell 1 aus den rechtskräftigen Vorjahreswerten kopiert					Beträge in EUR
Einzelplan: 9		Allgemeine Finanzwirtschaft			
Unterabschnitt: 9200		Abwicklung der Vorjahre			
Gr	Bezeichnung/*Erläuterungen	Ansatz 2026	Ansatz 2025	Ergebnis 2024	vermerke
	E i n n a h m e n				
2950	Abschlusstechnische Vorgänge (Ist-Überschuss des VerwHH)	-	-	-	
	Einnahmen UA 9200	0	-	-	
	A u s g a b e n				
8950	Abschlusstechnische Vorgänge (Ist-Fehlbetrag des VerwHH)	-	-	-	GD=80
	Ausgaben UA 9200	0	-	-	
	Abgleich Unterabschnitt 9200				
	Einnahmen	0	-	-	
	Ausgaben	0	-	-	
	Abgleich	0	-	-	

A. Verwaltungshaushalt 2026 - Modell 1 aus den rechtskräftigen Vorjahreswerten kopiert					Beträge in EUR
Einzelplan: 9 Allgemeine Finanzwirtschaft					
Unterabschnitt: 9699 Verrechnungstechnischer Abschnitt					
Gr	Bezeichnung/*Erläuterungen	Ansatz 2026	Ansatz 2025	Ergebnis 2024	vermerke
E i n n a h m e n					
2999	Verrechnung von Einnahmebuchg. im Verwaltungs-HH;die angeord. HH-stelle war nicht eröffnet	-	-	-	
	Einnahmen UA 9699	0	-	-	
A u s g a b e n					
8999	Verrechnung von Ausgabebuchg. im Verwaltungs-HH;die angeord. HH-Stelle war nicht eröffnet	-	-	-	GD=80
	Ausgaben UA 9699	0	-	-	
Abgleich Unterabschnitt 9699					
	Einnahmen	0	-	-	
	Ausgaben	0	-	-	
	Abgleich	0	-	-	

A. Verwaltungshaushalt 2026 - Modell 1 aus den rechtskräftigen Vorjahreswerten kopiert				Beträge in EUR
Abgleich der Abschnitte und des Einzelplanes				
Einzelplan: 9 Allgemeine Finanzwirtschaft				
		Ansatz 2026	Ansatz 2025	Ergebnis 2024
90	Einnahmen	4.764.100	4.406.400	4.077.738,52
	Ausgaben	2.083.000	1.749.300	2.095.039,65
	Abgleich	2.681.100	2.657.100	1.982.698,87
91	Einnahmen	152.500	169.200	219.194,53
	Ausgaben	700.700	652.600	675.257,84
	Abgleich	548.200-	483.400-	456.063,31-
92	Einnahmen	0	-	-
	Ausgaben	0	-	-
	Abgleich	0	-	-
96	Einnahmen	0	-	-
	Ausgaben	0	-	-
	Abgleich	0	-	-
9	Einnahmen	4.916.600	4.575.600	4.296.933,05
	Ausgaben	2.783.700	2.401.900	2.770.297,49
	Abgleich	2.132.900	2.173.700	1.526.635,56

B. Vermögenshaushalt
Einzelplan 0
Allgemeine Verwaltung

B. Vermögenshaushalt 2026 - Modell 1 aus den rechtskräftigen Vorjahreswerten kopiert					Beträge in EUR
Einzelplan: 0 Allgemeine Verwaltung					
Unterabschnitt: 0600 Einrichtungen für die gesamte Verwaltung					
Gr	Bezeichnung/*Erläuterungen	Ansatz 2026	Ansatz 2025	Ergebnis 2024	Vermerke
	E i n n a h m e n				
	kein Konto vorhanden				
	A u s g a b e n				
9351	EDV - Rathaus *EDV - Vois-Meso, Telefonanlage, Info-App	20.000	33.000	3.622,83	GD=1093
9352	Möbel - Ausstattung Rathaus	15.000	5.000	4.948,19	GD=1093
	Ausgaben UA 0600	35.000	38.000	8.571,02	
	Abgleich Unterabschnitt 0600				
	Einnahmen	-	-	-	
	Ausgaben	35.000	38.000	8.571,02	
	Abgleich	35.000-	38.000-	8.571,02-	

B. Vermögenshaushalt 2026 - Modell 1 aus den rechtskräftigen Vorjahreswerten kopiert
 Abgleich der Abschnitte und des Einzelplanes
 Einzelplan: 0 Allgemeine Verwaltung

Beträge in EUR

		Ansatz 2026	Ansatz 2025	Ergebnis 2024
06	Einnahmen	-	-	-
	Ausgaben	35.000	38.000	8.571,02
	Abgleich	35.000-	38.000-	8.571,02-
0	Einnahmen	-	-	-
	Ausgaben	35.000	38.000	8.571,02
	Abgleich	35.000-	38.000-	8.571,02-

B. Vermögenshaushalt
Einzelplan 1
Öffentliche Sicherheit
und Ordnung

B. Vermögenshaushalt 2026 - Modell 1 aus den rechtskräftigen Vorjahreswerten kopiert					Beträge in EUR
Einzelplan: 1 Öffentliche Sicherheit und Ordnung					
Unterabschnitt: 1301 Feuerlöschwesen					
Gr	Bezeichnung/*Erläuterungen	Ansatz 2026	Ansatz 2025	Ergebnis 2024	vermerke
E i n n a h m e n					
3610	Zuweisung FFW *Zuweisung Mehrzweckfahrzeug	0	22.200	-	
3620	Festbetragszuweisung Tragkraftspritze	6.400	-	-	
3680	Zuschuss FFW-Verein	0	-	-	
Einnahmen UA 1301		6.400	22.200	-	
A u s g a b e n					
9351	Mehrzweckfahrzeug FFW incl. Ausstattung	165.000	120.000	-	
9352	Arbeitsgeräte, Maschinen FFW *FFW-Einsatzgeräte, 2027 eventl. Austausch Atemschutzgeräte	20.000	6.000	-	GD=1093
9353	Atemschutzgeräte *FFW-Einsatzgeräte, 2027 eventl. Austausch Atemschutzgeräte	12.000	-	-	GD=1093
Ausgaben UA 1301		197.000	126.000	-	
Abgleich Unterabschnitt 1301					
Einnahmen		6.400	22.200	-	
Ausgaben		197.000	126.000	-	
Abgleich		190.600-	103.800-	-	

B. Vermögenshaushalt 2026 - Modell 1 aus den rechtskräftigen Vorjahreswerten kopiert					Beträge in EUR
Einzelplan: 1 Öffentliche Sicherheit und Ordnung					
Unterabschnitt: 1400 Katastrophenschutz, Hagelabwehr und dgl.					
Gr	Bezeichnung/*Erläuterungen	Ansatz 2026	Ansatz 2025	Ergebnis 2024	vermerke
	E i n n a h m e n				
	kein konto vorhanden				
	A u s g a b e n				
9351	Geräte für Katastrophenschutz *Notdächer	0	-	2.094,40	GD=1093
	Ausgaben UA 1400	0	-	2.094,40	
	Abgleich Unterabschnitt 1400				
	Einnahmen	-	-	-	
	Ausgaben	0	-	2.094,40	
	Abgleich	0	-	2.094,40-	

B. Vermögenshaushalt 2026 - Modell 1 aus den rechtskräftigen Vorjahreswerten kopiert
 Abgleich der Abschnitte und des Einzelplanes
 Einzelplan: 1 öffentliche Sicherheit und Ordnung

Beträge in EUR

		Ansatz 2026	Ansatz 2025	Ergebnis 2024
13	Einnahmen	6.400	22.200	-
	Ausgaben	197.000	126.000	-
	Abgleich	190.600-	103.800-	-
14	Einnahmen	-	-	-
	Ausgaben	0	-	2.094,40
	Abgleich	0	-	2.094,40-
1	Einnahmen	6.400	22.200	-
	Ausgaben	197.000	126.000	2.094,40
	Abgleich	190.600-	103.800-	2.094,40-

B. Vermögenshaushalt
Einzelplan 2
Schulen

B. Vermögenshaushalt 2026 - Modell 1 aus den rechtskräftigen Vorjahreswerten kopiert					Beträge in EUR
Einzelplan: 2 Schulen					
Unterabschnitt: 2110 Grundschule Raisting					
Gr	Bezeichnung/*Erläuterungen	Ansatz 2026	Ansatz 2025	Ergebnis 2024	vermerke
E i n n a h m e n					
3610	Digitales Klassenzimmer	0	-	25.955,40	
3611	FAG Förderung San.Schule	0	-	-	
3680	Spende für bewegl. Gegenstände Schule *Spende für Tore Turnhalle	0	-	1.749,28	
	Einnahmen UA 2110	0	-	27.704,68	
A u s g a b e n					
9350	EDV-Ausstattung Schule	2.000	15.000	-	
9352	Ausstattung Schule *im Rahmen Sanierung	0	-	1.749,28	GD=1093
9400	Planung / Sanierung Schule Verpfl.ermächt. 6.500.000 davon 2027 2.500.000 2028 2.000.000 2029 2.000.000	300.000	500.000	5.712,00	
	Ausgaben UA 2110 Verpfl.ermächt. 6.500.000 davon 2027 2.500.000 2028 2.000.000 2029 2.000.000	302.000	515.000	7.461,28	
Abgleich Unterabschnitt 2110					
	Einnahmen	0	-	27.704,68	
	Ausgaben	302.000	515.000	7.461,28	
	Abgleich	302.000-	515.000-	20.243,40	

B. Vermögenshaushalt 2026 - Modell 1 aus den rechtskräftigen Vorjahreswerten kopiert					Beträge in EUR
Einzelplan: 2 Schulen					
Unterabschnitt: 2130 Mittelschulverband weilheim					
Gr	Bezeichnung/*Erläuterungen	Ansatz 2026	Ansatz 2025	Ergebnis 2024	vermerke
	E i n n a h m e n				
	kein konto vorhanden				
	A u s g a b e n				
9830	Investitionsumlage Mittelschulverband weilheim	500	3.500	2.481,33	
	Ausgaben UA 2130	500	3.500	2.481,33	
	Abgleich Unterabschnitt 2130				
	Einnahmen	-	-	-	
	Ausgaben	500	3.500	2.481,33	
	Abgleich	500-	3.500-	2.481,33-	

		Ansatz 2026	Ansatz 2025	Ergebnis 2024
B. Vermögenshaushalt 2026 - Modell 1 aus den rechtskräftigen Vorjahreswerten kopiert				
Abgleich der Abschnitte und des Einzelplanes				
Einzelplan: 2 Schulen				
Beträge in EUR				
21	Einnahmen	0	-	27.704,68
	Ausgaben	302.500	518.500	9.942,61
	Abgleich	302.500-	518.500-	17.762,07
2	Einnahmen	0	-	27.704,68
	Ausgaben	302.500	518.500	9.942,61
	Abgleich	302.500-	518.500-	17.762,07

B. Vermögenshaushalt

Einzelplan 3

Wissenschaft, Forschung
Kulturpflege

B. Vermögenshaushalt 2026 - Modell 1 aus den rechtskräftigen Vorjahreswerten kopiert					Beträge in EUR
Einzelplan: 3 Wissenschaft, Forschung Kulturpflege					
Unterabschnitt: 3709 Kirchl. Angelegenheiten -9-					
Gr	Bezeichnung/*Erläuterungen	Ansatz 2026	Ansatz 2025	Ergebnis 2024	vermerke
	E i n n a h m e n				
	kein konto vorhanden				
	A u s g a b e n				
9860	Zuschuss für Kirchensanierung	40.000	-	-	
	Verpfl.ermächt. 40.000				
	davon 2027 40.000				
	Ausgaben UA 3709	40.000	-	-	
	Verpfl.ermächt. 40.000				
	davon 2027 40.000				
	Abgleich Unterabschnitt 3709				
	Einnahmen	-	-	-	
	Ausgaben	40.000	-	-	
	Abgleich	40.000-	-	-	

B. Vermögenshaushalt 2026 - Modell 1 aus den rechtskräftigen Vorjahreswerten kopiert
Abgleich der Abschnitte und des Einzelplanes
Einzelplan: 3 Wissenschaft, Forschung Kulturpflege

Beträge in EUR

	Ansatz 2026	Ansatz 2025	Ergebnis 2024
37 Einnahmen	-	-	-
Ausgaben	40.000	-	-
Abgleich	40.000-	-	-
3 Einnahmen	-	-	-
Ausgaben	40.000	-	-
Abgleich	40.000-	-	-

B. Vermögenshaushalt
Einzelplan 4
Soziale Sicherung

B. Vermögenshaushalt 2026 - Modell 1 aus den rechtskräftigen Vorjahreswerten kopiert					Beträge in EUR
Einzelplan: 4 Soziale Sicherung					
Unterabschnitt: 4601 Kinderspielplätze					
Gr	Bezeichnung/*Erläuterungen	Ansatz 2026	Ansatz 2025	Ergebnis 2024	vermerke
E i n n a h m e n					
3610	ELER Zuschuss Spielplatz Kiweg	55.400	-	-	
3680	Spenden San. Spielplatz Kiweg	30.000	-	-	
	Einnahmen UA 4601	85.400	-	-	
A u s g a b e n					
9350	Spielplatzgeräte *Neugestaltung Spielplatz Kirchenweg ELER	132.000	132.000	-	
	Ausgaben UA 4601	132.000	132.000	-	
Abgleich Unterabschnitt 4601					
	Einnahmen	85.400	-	-	
	Ausgaben	132.000	132.000	-	
	Abgleich	46.600-	132.000-	-	

B. Vermögenshaushalt 2026 - Modell 1 aus den rechtskräftigen Vorjahreswerten kopiert					Beträge in EUR
Einzelplan: 4 Soziale Sicherung					
Unterabschnitt: 4641 Tageseinrichtung für Kinder - Kinderhort					
Gr	Bezeichnung/*Erläuterungen	Ansatz 2026	Ansatz 2025	Ergebnis 2024	vermerke
	E i n n a h m e n				
	kein konto vorhanden				
	A u s g a b e n				
9350	bewegl. Gegenstände Hort *Spülmaschine, Erweiterung: Tische	0	14.000	5.296,50	
	Ausgaben UA 4641	0	14.000	5.296,50	
	Abgleich Unterabschnitt 4641				
	Einnahmen	-	-	-	
	Ausgaben	0	14.000	5.296,50	
	Abgleich	0	14.000-	5.296,50-	

B. Vermögenshaushalt 2026 - Modell 1 aus den rechtskräftigen Vorjahreswerten kopiert					Beträge in EUR
Einzelplan: 4 Soziale Sicherung					
Unterabschnitt: 4642 Tageseinrichtung für Kinder Kindergarten St. Raphael					
Gr	Bezeichnung/*Erläuterungen	Ansatz 2026	Ansatz 2025	Ergebnis 2024	vermerke
	E i n n a h m e n				
	kein konto vorhanden				
	A u s g a b e n				
9400	Hütte für Spielgeräte KiGa St.Raphael *	5.000	5.000	-	
	Ausgaben UA 4642	5.000	5.000	-	
	Abgleich Unterabschnitt 4642				
	Einnahmen	-	-	-	
	Ausgaben	5.000	5.000	-	
	Abgleich	5.000-	5.000-	-	

B. Vermögenshaushalt 2026 - Modell 1 aus den rechtskräftigen Vorjahreswerten kopiert					Beträge in EUR
Einzelplan: 4 Soziale Sicherung					
Unterabschnitt: 4643 Tageseinrichtung für Kinder AWO-Kindergarten					
Gr	Bezeichnung/*Erläuterungen	Ansatz 2026	Ansatz 2025	Ergebnis 2024	vermerke
E i n n a h m e n					
3610	FAG Zuschuss UmbauZwergerlnest	130.000	-	-	
	Einnahmen UA 4643	130.000	-	-	
A u s g a b e n					
9350	Ausstattung KiGa AWO *nach Nutzungserweiterung	5.000	20.000	-	
9400	Umbau Herrenstr. 3 Nutzungserweiterung KiGa *	50.000	280.000	3.426,49	
	Ausgaben UA 4643	55.000	300.000	3.426,49	
Abgleich Unterabschnitt 4643					
	Einnahmen	130.000	-	-	
	Ausgaben	55.000	300.000	3.426,49	
	Abgleich	75.000	300.000-	3.426,49-	

		Ansatz 2026	Ansatz 2025	Ergebnis 2024
B. Vermögenshaushalt 2026 - Modell 1 aus den rechtskräftigen Vorjahreswerten kopiert				
Abgleich der Abschnitte und des Einzelplanes				
Einzelplan: 4 Soziale Sicherung				
Beträge in EUR				
46	Einnahmen	215.400	-	-
	Ausgaben	192.000	451.000	8.722,99
	Abgleich	23.400	451.000-	8.722,99-
4	Einnahmen	215.400	-	-
	Ausgaben	192.000	451.000	8.722,99
	Abgleich	23.400	451.000-	8.722,99-

B. Vermögenshaushalt

Einzelplan 5

Gesundheit, Sport,
Erholung

B. Vermögenshaushalt 2026 - Modell 1 aus den rechtskräftigen Vorjahreswerten kopiert					Beträge in EUR
Einzelplan: 5 Gesundheit, Sport, Erholung					
Unterabschnitt: 5500 Förderung des Sports					
Gr	Bezeichnung/*Erläuterungen	Ansatz 2026	Ansatz 2025	Ergebnis 2024	vermerke
E i n n a h m e n					
3680	Rückzahlung zinsloses Darlehen SVR	1.000	1.000	1.000,00	
	Einnahmen UA 5500	1.000	1.000	1.000,00	
A u s g a b e n					
9880	Zuschüsse an Sportvereine *Mähroboter	0	-	7.090,45	
	Ausgaben UA 5500	0	-	7.090,45	
Abgleich Unterabschnitt 5500					
	Einnahmen	1.000	1.000	1.000,00	
	Ausgaben	0	-	7.090,45	
	Abgleich	1.000	1.000	6.090,45-	

B. Vermögenshaushalt 2026 - Modell 1 aus den rechtskräftigen Vorjahreswerten kopiert
 Abgleich der Abschnitte und des Einzelplanes
 Einzelplan: 5 Gesundheit, Sport, Erholung

Beträge in EUR

		Ansatz 2026	Ansatz 2025	Ergebnis 2024
55	Einnahmen	1.000	1.000	1.000,00
	Ausgaben	0	-	7.090,45
	Abgleich	1.000	1.000	6.090,45-
5	Einnahmen	1.000	1.000	1.000,00
	Ausgaben	0	-	7.090,45
	Abgleich	1.000	1.000	6.090,45-

B. Vermögenshaushalt
Einzelplan 6
Bau- und Wohnungswesen,
Verkehr

B. Vermögenshaushalt 2026 - Modell 1 aus den rechtskräftigen Vorjahreswerten kopiert					Beträge in EUR
Einzelplan: 6 Bau- und Wohnungswesen, Verkehr					
Unterabschnitt: 6200 Wohnungsbauförderung und Wohnungsfürsorge					
Gr	Bezeichnung/*Erläuterungen	Ansatz 2026	Ansatz 2025	Ergebnis 2024	vermerke
E i n n a h m e n					
3611	Soz. Wohnungsbau Probstgelände *30% Förderung	972.000	-	972.050,00	
	Einnahmen UA 6200	972.000	-	972.050,00	
A u s g a b e n					
9400	Seniorenwohnanlage	0	-	4.710,33-	
9401	Sozialer Wohnungsbau Beim Probst	720.000	2.600.000	2.117.988,39	
	Ausgaben UA 6200	720.000	2.600.000	2.113.278,06	
Abgleich Unterabschnitt 6200					
	Einnahmen	972.000	-	972.050,00	
	Ausgaben	720.000	2.600.000	2.113.278,06	
	Abgleich	252.000	2.600.000-	1.141.228,06-	

B. Vermögenshaushalt 2026 - Modell 1 aus den rechtskräftigen Vorjahreswerten kopiert					Beträge in EUR
Einzelplan: 6		Bau- und Wohnungswesen, Verkehr			
Unterabschnitt: 6300		Gemeindestraßen			
Gr	Bezeichnung/*Erläuterungen	Ansatz 2026	Ansatz 2025	Ergebnis 2024	vermerke
E i n n a h m e n					
3452	Verkauf von Maschinen, Geräten	0	1.200	3.600,00	
3500	Erschließungsbeiträge	0	-	-	
3521	L+F-Stundung zinslos 31.12.18	0	-	-	
3610	Straßenausbaupauschale	26.000	26.000	25.725,00	
3611	Investitionsbudget Infrastruktur	320.500	-	-	
3619	DE Umgestaltung Floßmannstr.	0	350.000	-	
Einnahmen UA 6300		346.500	377.200	29.325,00	
A u s g a b e n					
9321	Erwerb Straßengrund	2.000	2.000	-	GD=1090
9352	Anschaffung Maschinen Bauhof *2026 Fumo + VW-T5	160.000	10.000	50.632,06	GD=1093
9501	Endausbau Straße Gewerbegebiet	0	-	2.833,60	
9505	Fußgängerbrücke über die Rott	30.000	30.000	-	
9506	Straßenausbau Leonhardstr.	0	-	-	
9509	Umgestaltung Floßmannstraße Verpfl.ermächt. 300.000 davon 2027 300.000	800.000	950.000	-	
9512	Straßenausbau Blumenstr.	0	-	50.094,91	
9513	Sanierung kl. Bahnunterführung	0	10.000	40.143,26	
9514	Sanierung Ledergasse Verpfl.ermächt. 30.000 davon 2027 30.000	150.000	-	-	
9515	Sanierung Schulweg	200.000	-	-	
9516	Sanierung Kirchenweg	50.000	-	-	
Ausgaben UA 6300 Verpfl.ermächt. 330.000 davon 2027 330.000		1.392.000	1.002.000	143.703,83	
Abgleich Unterabschnitt 6300					
Einnahmen		346.500	377.200	29.325,00	
Ausgaben		1.392.000	1.002.000	143.703,83	
Abgleich		1.045.500-	624.800-	114.378,83-	

B. Vermögenshaushalt 2026 - Modell 1 aus den rechtskräftigen Vorjahreswerten kopiert					Beträge in EUR
Einzelplan: 6 Bau- und Wohnungswesen, Verkehr					
Unterabschnitt: 6709 Straßenbeleuchtung					
Gr	Bezeichnung/*Erläuterungen	Ansatz 2026	Ansatz 2025	Ergebnis 2024	vermerke
E i n n a h m e n					
3519	Umrüstung Str.Beleuchtung LED	0	-	-	
	Einnahmen UA 6709	0	-	-	
A u s g a b e n					
9609	Straßenbeleuchtung Allgemein	20.000	20.000	3.897,50	
	Ausgaben UA 6709	20.000	20.000	3.897,50	
Abgleich Unterabschnitt 6709					
	Einnahmen	0	-	-	
	Ausgaben	20.000	20.000	3.897,50	
	Abgleich	20.000-	20.000-	3.897,50-	

B. Vermögenshaushalt 2026 - Modell 1 aus den rechtskräftigen Vorjahreswerten kopiert		Beträge in EUR		
Abgleich der Abschnitte und des Einzelplanes				
Einzelplan: 6 Bau- und Wohnungswesen, Verkehr				
		Ansatz 2026	Ansatz 2025	Ergebnis 2024
62	Einnahmen	972.000	-	972.050,00
	Ausgaben	720.000	2.600.000	2.113.278,06
	Abgleich	252.000	2.600.000-	1.141.228,06-
63	Einnahmen	346.500	377.200	29.325,00
	Ausgaben	1.392.000	1.002.000	143.703,83
	Abgleich	1.045.500-	624.800-	114.378,83-
67	Einnahmen	0	-	-
	Ausgaben	20.000	20.000	3.897,50
	Abgleich	20.000-	20.000-	3.897,50-
6	Einnahmen	1.318.500	377.200	1.001.375,00
	Ausgaben	2.132.000	3.622.000	2.260.879,39
	Abgleich	813.500-	3.244.800-	1.259.504,39-

B. Vermögenshaushalt
Einzelplan 7
Öffentl. Einrichtungen,
Wirtschaftsförderung

B. Vermögenshaushalt 2026 - Modell 1 aus den rechtskräftigen Vorjahreswerten kopiert					Beträge in EUR
Einzelplan: 7 öffentl. Einrichtungen, Wirtschaftsförderung					
Unterabschnitt: 7501 Allgemeines Bestattungswesen					
Gr	Bezeichnung/*Erläuterungen	Ansatz 2026	Ansatz 2025	Ergebnis 2024	vermerke
	E i n n a h m e n				
	kein konto vorhanden				
	A u s g a b e n				
9600	Anlage Urnenkammern	0	-	-	
9601	Anlage Urnenfeld	500	50.000	11.973,73	
	Ausgaben UA 7501	500	50.000	11.973,73	
	Abgleich Unterabschnitt 7501				
	Einnahmen	-	-	-	
	Ausgaben	500	50.000	11.973,73	
	Abgleich	500-	50.000-	11.973,73-	

B. Vermögenshaushalt 2026 - Modell 1 aus den rechtskräftigen Vorjahreswerten kopiert					Beträge in EUR
Einzelplan: 7 öffentl. Einrichtungen, Wirtschaftsförderung					
Unterabschnitt: 7910 Sonstige Förderung der Wirtschaft					
Gr	Bezeichnung/*Erläuterungen	Ansatz 2026	Ansatz 2025	Ergebnis 2024	vermerke
	E i n n a h m e n				
3610	Förderung Breitbandausbau	0	-	-	
	Einnahmen UA 7910	0	-	-	
	A u s g a b e n				
	kein Konto vorhanden				
	Abgleich Unterabschnitt 7910				
	Einnahmen	0	-	-	
	Ausgaben	-	-	-	
	Abgleich	0	-	-	

B. Vermögenshaushalt 2026 - Modell 1 aus den rechtskräftigen Vorjahreswerten kopiert					Beträge in EUR
Einzelplan: 7 öffentl. Einrichtungen, Wirtschaftsförderung					
Unterabschnitt: 7911 Sonstige Förderung der Wirtschaft -1-					
Gr	Bezeichnung/*Erläuterungen	Ansatz 2026	Ansatz 2025	Ergebnis 2024	vermerke
E i n n a h m e n					
3401	Verkauf Gewerbegrundstücke *möglicher Wohnaufpreis	129.000	133.000	-	
	Einnahmen UA 7911	129.000	133.000	-	
A u s g a b e n					
9321	Erwerb Gewerbegrundstücke *Grundwerb, Bebauungsplan, Wohnaufpreis	1.600	19.200	86.099,20	GD=1090
	Ausgaben UA 7911	1.600	19.200	86.099,20	
Abgleich Unterabschnitt 7911					
	Einnahmen	129.000	133.000	-	
	Ausgaben	1.600	19.200	86.099,20	
	Abgleich	127.400	113.800	86.099,20-	

B. Vermögenshaushalt 2026 - Modell 1 aus den rechtskräftigen Vorjahreswerten kopiert Abgleich der Abschnitte und des Einzelplanes Einzelplan: 7 öffentl. Einrichtungen, Wirtschaftsförderung		Beträge in EUR		
		Ansatz 2026	Ansatz 2025	Ergebnis 2024
75	Einnahmen	-	-	-
	Ausgaben	500	50.000	11.973,73
	Abgleich	500-	50.000-	11.973,73-
79	Einnahmen	129.000	133.000	-
	Ausgaben	1.600	19.200	86.099,20
	Abgleich	127.400	113.800	86.099,20-
7	Einnahmen	129.000	133.000	-
	Ausgaben	2.100	69.200	98.072,93
	Abgleich	126.900	63.800	98.072,93-

B. Vermögenshaushalt

Einzelplan 8

wirtschaftl. Unternehmen
Grund- u. Sondervermögen

B. Vermögenshaushalt 2026 - Modell 1 aus den rechtskräftigen Vorjahreswerten kopiert					Beträge in EUR
Einzelplan: 8 Wirtschaftl.Unternehmen Grund- u.Sondervermögen					
Unterabschnitt: 8100 Elektrizitätsversorgung PV-Anlagen					
Gr	Bezeichnung/*Erläuterungen	Ansatz 2026	Ansatz 2025	Ergebnis 2024	vermerke
	E i n n a h m e n				
	kein konto vorhanden				
	A u s g a b e n				
9335	PV-Anlage Herrenstr. 3	7.200	7.200	7.125,72	
9400	PV-Anlage Soz.Wohnen b. Probst	0	-	-	
	Ausgaben UA 8100	7.200	7.200	7.125,72	
	Abgleich Unterabschnitt 8100				
	Einnahmen	-	-	-	
	Ausgaben	7.200	7.200	7.125,72	
	Abgleich	7.200-	7.200-	7.125,72-	

B. Vermögenshaushalt 2026 - Modell 1 aus den rechtskräftigen Vorjahreswerten kopiert					Beträge in EUR
Einzelplan: 8		Wirtschaftl.Unternehmen Grund- u.Sondervermögen			
Unterabschnitt: 8151		Wasserversorgung			
Gr	Bezeichnung/*Erläuterungen	Ansatz 2026	Ansatz 2025	Ergebnis 2024	vermerke
E i n n a h m e n					
3561	wasseranschlussbeiträge	15.000	15.000	8.913,09	
3562	wasserbeitr. Hartweg/Wiesenweg	0	-	-	
3569	Entgelte städtebaul. Veträge	5.000	1.500	2.114,86	
3610	Zuweisung Wassersicherstellung	0	-	-	
Einnahmen UA 8151		20.000	16.500	11.027,95	
A u s g a b e n					
9351	Arbeitsgeräte Wasserversorgung *	10.000	-	-	GD=1093
9352	Arbeitsgeräte Wasserversorgung *	15.000	-	4.105,08	GD=1093
9400	Umbau Hochbehälter/Brunnenhaus *UV-Anlage Trinkwasserdesinfektion	0	60.000	-	
9504	wasser Floßmannstraße Verpfl.ermächt. 20.000 davon 2027 20.000 *	250.000	120.000	-	
9505	wasser Hartweg/Wiesenweg *	0	-	-	
9506	wasserleitung Ledergasse *	90.000	-	-	
9507	Rohrnetzvergrößerung Bahn	0	-	-	
9531	wasserhausanschlüsse	60.000	15.000	4.829,19	
Ausgaben UA 8151 Verpfl.ermächt. 20.000 davon 2027 20.000		425.000	195.000	8.934,27	
Abgleich Unterabschnitt 8151					
Einnahmen		20.000	16.500	11.027,95	
Ausgaben		425.000	195.000	8.934,27	
Abgleich		405.000-	178.500-	2.093,68	

B. Vermögenshaushalt 2026 - Modell 1 aus den rechtskräftigen Vorjahreswerten kopiert					Beträge in EUR
Einzelplan: 8 Wirtschaftl. Unternehmen Grund- u. Sondervermögen					
Unterabschnitt: 8161 Fernwärmeversorgung					
Gr	Bezeichnung/*Erläuterungen	Ansatz 2026	Ansatz 2025	Ergebnis 2024	vermerke
	E i n n a h m e n				
	kein konto vorhanden				
	A u s g a b e n				
9630	Pelletslager Nahwärmeversorgun	0	-	-	
	Ausgaben UA 8161	0	-	-	
	Abgleich Unterabschnitt 8161				
	Einnahmen	-	-	-	
	Ausgaben	0	-	-	
	Abgleich	0	-	-	

B. Vermögenshaushalt 2026 - Modell 1 aus den rechtskräftigen Vorjahreswerten kopiert					Beträge in EUR
Einzelplan: 8 Wirtschaftl. Unternehmen Grund- u. Sondervermögen					
Unterabschnitt: 8170 Kombinierte Versorgungsunternehmen					
Gr	Bezeichnung/*Erläuterungen	Ansatz 2026	Ansatz 2025	Ergebnis 2024	vermerke
	E i n n a h m e n				
	kein konto vorhanden				
	A u s g a b e n				
9300	Beteillig 17er oberlandenergie	0	-	6.680,00	
	Ausgaben UA 8170	0	-	6.680,00	
	Abgleich Unterabschnitt 8170				
	Einnahmen	-	-	-	
	Ausgaben	0	-	6.680,00	
	Abgleich	0	-	6.680,00-	

B. Vermögenshaushalt 2026 - Modell 1 aus den rechtskräftigen Vorjahreswerten kopiert					Beträge in EUR
Einzelplan: 8 Wirtschaftl. Unternehmen Grund- u. Sondervermögen					
Unterabschnitt: 8800 Bebauter Grundbesitz					
Gr	Bezeichnung/*Erläuterungen	Ansatz 2026	Ansatz 2025	Ergebnis 2024	vermerke
	E i n n a h m e n				
	kein konto vorhanden				
	A u s g a b e n				
9400	Umbau Alter Pfarrhof	2.000	22.100	10.258,05	
	Ausgaben UA 8800	2.000	22.100	10.258,05	
	Abgleich Unterabschnitt 8800				
	Einnahmen	-	-	-	
	Ausgaben	2.000	22.100	10.258,05	
	Abgleich	2.000-	22.100-	10.258,05-	

B. Vermögenshaushalt 2026 - Modell 1 aus den rechtskräftigen Vorjahreswerten kopiert					Beträge in EUR
Einzelplan: 8 Wirtschaftl.Unternehmen Grund- u.Sondervermögen					
Unterabschnitt: 8804 Bebauter Grundbesitz -4-					
Gr	Bezeichnung/*Erläuterungen	Ansatz 2026	Ansatz 2025	Ergebnis 2024	vermerke
	E i n n a h m e n				
	kein konto vorhanden				
	A u s g a b e n				
9400	Ladesäule für Car-Sharing	0	4.100	2.594,62	
	Ausgaben UA 8804	0	4.100	2.594,62	
	Abgleich Unterabschnitt 8804				
	Einnahmen	-	-	-	
	Ausgaben	0	4.100	2.594,62	
	Abgleich	0	4.100-	2.594,62-	

B. Vermögenshaushalt 2026 - Modell 1 aus den rechtskräftigen Vorjahreswerten kopiert					Beträge in EUR
Einzelplan: 8 Wirtschaftl.Unternehmen Grund- u.Sondervermögen					
Unterabschnitt: 8811 Unbebauter Grundbesitz -1-					
Gr	Bezeichnung/*Erläuterungen	Ansatz 2026	Ansatz 2025	Ergebnis 2024	vermerke
	E i n n a h m e n				
	kein konto vorhanden				
	A u s g a b e n				
9321	Erwerb unbebaute Grundstücke Ausgleichsflächen u.a	160.000	10.000	-	GD=1090
	Ausgaben UA 8811	160.000	10.000	-	
	Abgleich Unterabschnitt 8811				
	Einnahmen	-	-	-	
	Ausgaben	160.000	10.000	-	
	Abgleich	160.000-	10.000-	-	

B. Vermögenshaushalt 2026 - Modell 1 aus den rechtskräftigen Vorjahreswerten kopiert Abgleich der Abschnitte und des Einzelplanes Einzelplan: 8 Wirtschaftl.Unternehmen Grund- u.Sondervermögen		Beträge in EUR		
		Ansatz 2026	Ansatz 2025	Ergebnis 2024
81	Einnahmen	20.000	16.500	11.027,95
	Ausgaben	432.200	202.200	22.739,99
	Abgleich	412.200-	185.700-	11.712,04-
88	Einnahmen	-	-	-
	Ausgaben	162.000	36.200	12.852,67
	Abgleich	162.000-	36.200-	12.852,67-
8	Einnahmen	20.000	16.500	11.027,95
	Ausgaben	594.200	238.400	35.592,66
	Abgleich	574.200-	221.900-	24.564,71-

B. Vermögenshaushalt

Einzelplan 9

Allgemeine Finanzwirtschaft

B. Vermögenshaushalt 2026 - Modell 1 aus den rechtskräftigen Vorjahreswerten kopiert					Beträge in EUR
Einzelplan: 9 Allgemeine Finanzwirtschaft					
Unterabschnitt: 9000 Steuern, allgemeine Zuweisungen und allgemeine Umlagen					
Gr	Bezeichnung/*Erläuterungen	Ansatz 2026	Ansatz 2025	Ergebnis 2024	vermerke
	E i n n a h m e n				
3614	Investitionspauschale	126.500	126.500	110.000,00	
	Einnahmen UA 9000	126.500	126.500	110.000,00	
	A u s g a b e n				
	kein Konto vorhanden				
	Abgleich Unterabschnitt 9000				
	Einnahmen	126.500	126.500	110.000,00	
	Ausgaben	-	-	-	
	Abgleich	126.500	126.500	110.000,00	

B. Vermögenshaushalt 2026 - Modell 1 aus den rechtskräftigen Vorjahreswerten kopiert					Beträge in EUR
Einzelplan: 9 Allgemeine Finanzwirtschaft					
Unterabschnitt: 9100 Sonstige allgemeine Finanzwirtschaft					
Gr	Bezeichnung/*Erläuterungen	Ansatz 2026	Ansatz 2025	Ergebnis 2024	vermerke
	E i n n a h m e n				
3411	Ablösung dinglicher Rechte	0	-	-	
	Einnahmen UA 9100	0	-	-	
	A u s g a b e n				
	kein Konto vorhanden				
	Abgleich Unterabschnitt 9100				
	Einnahmen	0	-	-	
	Ausgaben	-	-	-	
	Abgleich	0	-	-	

B. Vermögenshaushalt 2026 - Modell 1 aus den rechtskräftigen Vorjahreswerten kopiert					Beträge in EUR
Einzelplan: 9 Allgemeine Finanzwirtschaft					
Unterabschnitt: 9101 Allgemeine Rücklage (einschließlich Zinserträge)					
Gr	Bezeichnung/*Erläuterungen	Ansatz 2026	Ansatz 2025	Ergebnis 2024	vermerke
E i n n a h m e n					
3100	Entnahme Rücklage	1.175.800	3.302.100	752.433,04	
	Einnahmen UA 9101	1.175.800	3.302.100	752.433,04	
A u s g a b e n					
9100	Rücklagenzuführung	0	-	-	
	Ausgaben UA 9101	0	-	-	
Abgleich Unterabschnitt 9101					
	Einnahmen	1.175.800	3.302.100	752.433,04	
	Ausgaben	0	-	-	
	Abgleich	1.175.800	3.302.100	752.433,04	


B. Vermögenshaushalt 2026 - Modell 1 aus den rechtskräftigen Vorjahreswerten kopiert					Beträge in EUR
Einzelplan: 9 Allgemeine Finanzwirtschaft					
Unterabschnitt: 9121 Kredite, innere Darl., Kreditbeschaff.-Kosten, Schuldendienst, Schuldendiensthilfe v. Dritten					
Gr	Bezeichnung/*Erläuterungen	Ansatz 2026	Ansatz 2025	Ergebnis 2024	Vermerke
E i n n a h m e n					
3778	Rentierliche Kredite Kreditinstitute einschl. Spark *Soz. Wohnungsbau Probstgelände	0	600.000	-	
3790	Kassenkredit	0	-	-	
	Einnahmen UA 9121	0	600.000	-	
A u s g a b e n					
9778	Tilgung Kredite Entgelt finanziert *Sen. Wohnanlage und Soz. Wohnen Probst	156.000	141.000	119.392,00	GD=1097
9790	Kassenkredit Rückzahlung	0	-	-	
	Ausgaben UA 9121	156.000	141.000	119.392,00	
Abgleich Unterabschnitt 9121					
	Einnahmen	0	600.000	-	
	Ausgaben	156.000	141.000	119.392,00	
	Abgleich	156.000-	459.000	119.392,00-	

B. Vermögenshaushalt 2026 - Modell 1 aus den rechtskräftigen Vorjahreswerten kopiert					Beträge in EUR
Einzelplan: 9 Allgemeine Finanzwirtschaft					
Unterabschnitt: 9161 Zuführungen zwischen Verwaltungs- und Vermögenshaushalt					
Gr	Bezeichnung/*Erläuterungen	Ansatz 2026	Ansatz 2025	Ergebnis 2024	vermerke
	E i n n a h m e n				
3000	Zuführung vom verwHH	658.200	625.600	646.817,78	
	Einnahmen UA 9161	658.200	625.600	646.817,78	
	A u s g a b e n				
	kein Konto vorhanden				
	Abgleich Unterabschnitt 9161				
	Einnahmen	658.200	625.600	646.817,78	
	Ausgaben	-	-	-	
	Abgleich	658.200	625.600	646.817,78	

B. Vermögenshaushalt 2026 - Modell 1 aus den rechtskräftigen Vorjahreswerten kopiert					Beträge in EUR
Einzelplan: 9 Allgemeine Finanzwirtschaft					
Unterabschnitt: 9200 Abwicklung der Vorjahre					
Gr	Bezeichnung/*Erläuterungen	Ansatz 2026	Ansatz 2025	Ergebnis 2024	vermerke
E i n n a h m e n					
3950	Abschlusstechnische Vorgänge (Ist-Überschuss des VermHH)	-	-	-	
	Einnahmen UA 9200	0	-	-	
A u s g a b e n					
9950	Abschlusstechnische Vorgänge (Ist-Fehlbetrag des VermHH)	-	-	-	
	Ausgaben UA 9200	0	-	-	
	Abgleich Unterabschnitt 9200				
	Einnahmen	0	-	-	
	Ausgaben	0	-	-	
	Abgleich	0	-	-	

B. Vermögenshaushalt 2026 - Modell 1 aus den rechtskräftigen Vorjahreswerten kopiert					Beträge in EUR
Einzelplan: 9 Allgemeine Finanzwirtschaft					
Unterabschnitt: 9699 Verrechnungstechnischer Abschnitt					
Gr	Bezeichnung/*Erläuterungen	Ansatz 2026	Ansatz 2025	Ergebnis 2024	vermerke
	E i n n a h m e n				
3999	Verrechnung von Einnahmebuchg. im Vermögens-HH; die angeord. HH-stelle war nicht eröffnet	-	-	-	
	Einnahmen UA 9699	0	-	-	
	A u s g a b e n				
9999	Verrechnung von Ausgabebuchg. im Vermögens-HH; die angeord. HH-stelle war nicht eröffnet	-	-	-	
	Ausgaben UA 9699	0	-	-	
	Abgleich Unterabschnitt 9699				
	Einnahmen	0	-	-	
	Ausgaben	0	-	-	
	Abgleich	0	-	-	

B. Vermögenshaushalt 2026 - Modell 1 aus den rechtskräftigen Vorjahreswerten kopiert				Beträge in EUR
Abgleich der Abschnitte und des Einzelplanes				
Einzelplan: 9 Allgemeine Finanzwirtschaft				
		Ansatz 2026	Ansatz 2025	Ergebnis 2024
90	Einnahmen	126.500	126.500	110.000,00
	Ausgaben	-	-	-
	Abgleich	126.500	126.500	110.000,00
91	Einnahmen	1.834.000	4.527.700	1.399.250,82
	Ausgaben	156.000	141.000	119.392,00
	Abgleich	1.678.000	4.386.700	1.279.858,82
92	Einnahmen	0	-	-
	Ausgaben	0	-	-
	Abgleich	0	-	-
96	Einnahmen	0	-	-
	Ausgaben	0	-	-
	Abgleich	0	-	-
9	Einnahmen	1.960.500	4.654.200	1.509.250,82
	Ausgaben	156.000	141.000	119.392,00
	Abgleich	1.804.500	4.513.200	1.389.858,82




Verpflichtungsermächtigungen (gesamt)

Gemeinde Raisting

2026

Übersicht über die aus Verpflichtungsermächtigungen voraussichtlich fällig werdenden Ausgaben							2026 - Modell 1 aus den rechtskräftigen Vorjahre		Beträge in EUR (Tausend)
Verpflichtungsermächtigung im Haushaltsplan des Jahres	2027	2028	Voraussichtlich fällige Ausgaben			2032	Folgejahre		
1	2	3	2029	2030	2031	7	8		
			4	5	6				
2026	2.890	2.000	2.000	0	0	0	0	0	
2025	0	0	0	0	0	0	0	0	
2024	0	0	0	0	0	0	0	0	
2023	0	0	0	0	0	0	0	0	
2022	0	0	0	0	0	0	0	0	
2021	0	0	0	0	0	0	0	0	
2020	0	0	0	0	0	0	0	0	
2019	0	0	0	0	0	0	0	0	
2018	0	0	0	0	0	0	0	0	
2017	0	0	0	0	0	0	0	0	
2016	0	0	0	0	0	0	0	0	
Summe	2.890	2.000	2.000	0	0	0	0	0	
Nachrichtlich: im Finanzplan vorgesehene Kreditaufnahmen	0	0	0	0	0	0	0	0	



Finanzplan

Gemeinde Raisting

2026

Finanzplan 2026 - Modell 1 aus den rechtskräftigen Vorjahreswerten kopiert						Beträge in EUR (Tausend)					
1. Einnahmen und Ausgaben nach Arten						2025	2026	2027	2028	2029	Fi.Rest
						4	5	6	7	8	9
<u>Einnahmen des Verwaltungshaushalts</u>											
<u>Steuern, allg. Zuweisungen u. Umlagen</u>											
01	000,001	Grundsteuern A und B				349	360	367	374	393	-
02	003,004	Gewerbesteuer nach Ertrag u. Kapital (einschl. Lohnsummensteuer)				1.400	1.700	1.722	1.745	1.767	-
03	01	Gemeindeanteil a.d. Einkommensteuer				2.090	2.184	2.320	2.433	2.520	-
04	02,03	Andere Steuern u. steuerähn. Einn.				9	10	10	10	10	-
05	00 - 03	Steuern zusammen				3.848	4.253	4.418	4.561	4.691	-
06	04-06,08,09	Allgemeine Zuweisungen				558	511	434	434	434	-
07	07	Allgemeine Umlagen				-	-	-	-	-	-
08	0	Steuern, allgemeine Zuweisungen und Umlagen zusammen (Hauptgruppe 0)				4.406	4.764	4.852	4.995	5.125	-
<u>Einnahmen aus Verwaltung u. Betrieb</u>											
09	10,11,12	Gebühren und ähnliche Entgelte, zweckgebundene Abgaben				319	319	340	339	338	-
10	13,14,15	Einnahmen aus Verkauf, Mieten und Pachten, sonstige Verwaltungs- und Betriebseinnahmen				405	583	570	504	513	-
	16,17,19	Erstattung von Verwaltungs- und Betriebsausgaben, Zuweisungen und Zuschüsse für lfd. Zwecke									
11	160,170,19	vom Bund, LAF, ERP-Sondervermögen				2	1	3	-	-	-
12	161,171	vom Land				571	714	670	675	680	-
13	162,163, 172,173	von Gemeinden, Gemeindeverbänden Zweckverbänden				12	12	12	12	12	-
14	164-168, 169, 174-178	von sonstigen Bereichen				481	504	414	414	414	-
15	1	Einnahmen aus Verwaltung und Betrieb zusammen (Hauptgruppe 1)				1.790	2.133	2.009	1.944	1.956	-
<u>Sonstige Finanzeinnahmen</u>											
16	20	Zinseinnahmen				100	80	20	10	10	-
17	23	Schuldendiensthilfen (Zinshilfen)				-	-	-	-	-	-
18	21,22, 24-28	übrige Finanzeinnahmen				138	144	145	157	148	-
19	2	Sonstige Finanzeinnahmen zusammen (Hauptgruppe 2)				238	224	165	167	158	-
20	0-2	Einnahmen des Verwaltungshaushalts zusammen (Hauptgruppe 0-2)				6.435	7.121	7.026	7.105	7.239	-


Finanzplan 2026 - Modell 1 aus den rechtskräftigen Vorjahreswerten kopiert					Beträge in EUR (Tausend)					
1. Einnahmen und Ausgaben nach Arten					2025	2026	2027	2028	2029	Fi.Rest
					4	5	6	7	8	9
<u>Einnahmen des Vermögenshaushalts</u>										
<u>Einnahmen des Vermögenshaushalts</u>										
21	30	Zuführung vom Verwaltungshaushalt	626	658	983	1.095	1.250	-		
22	31	Entnahmen aus Rücklagen	3.302	1.176	1.879	-	833	-		
23	32,33,34	Rückfl.v.Darlehen u.Kapitaleinl., Einnahmen aus der Veräußerung von Beteiligungen und von Sachen des Anlagevermögens	134	129	-	-	-	-		
24	35	Beiträge und ähnliche Entgelte	17	20	52	40	20	-		
	36	Zuweisungen, Zuschüsse für Invest. und Invest.förderungsmaßnahmen								
25	360	vom Bund, LAF, ERP-Sondervermögen	-	-	-	-	-	-		
26	361	vom Land	525	1.630	497	1.761	136	-		
27	362,363	von Gemeinden, Gemeindeverbänden, Zweckverbänden und dgl.	-	6	-	-	-	-		
28	364-368	von sonstigen Bereichen	1	31	11	-	-	-		
	37	Einnahmen aus Krediten und Inneren Darlehen								
29	370	vom Bund, LAF, ERP-Sondervermögen	-	-	-	-	-	-		
30	371	vom Land	-	-	-	-	-	-		
31	372,373	von Gemeinden, Gemeindeverbänden, Zweckverbänden und dgl.	-	-	-	-	-	-		
32	374-378	vom sonst. öffentlichen Bereich und Kreditmarkt	600	-	-	-	-	-		
33	379	Innere Darlehen	-	-	-	-	-	-		
33a	38	Schuldendiensthilfen (Tilgungs- hilfen) vom Land	-	-	-	-	-	-		
34	3	Einnahmen des Vermögenshaushalts zusammen (Hauptgruppe 3)	5.204	3.651	3.422	2.895	2.239	-		
35	0-3	Summe der Einnahmen (Hauptgruppen 0-3)	11.639	10.772	10.448	10.000	9.477	-		

Finanzplan 2026 - Modell 1 aus den rechtskräftigen Vorjahreswerten kopiert					Beträge in EUR (Tausend)					
1. Einnahmen und Ausgaben nach Arten					2025	2026	2027	2028	2029	Fi.Rest
					4	5	6	7	8	9
<u>Ausgaben des Verwaltungshaushalts</u>										
36	40-47	Personalausgaben (Hauptgruppe 4)	1.338	1.357	1.346	1.347	1.347	1.347	-	
<u>Sächlicher Verwaltungs- und Betriebsaufwand</u>										
37	50-66,69	Sächlicher Verwaltungs- und Betriebsaufwand	1.242	1.409	1.003	944	931	931	-	
38	670-678	Erstattung von Ausgaben des Verwaltungshaushalts	6	6	6	6	6	6	-	
39	679	Innere Verrechnungen	366	427	413	413	413	413	-	
40	68	Kalkulatorische Kosten	69	73	74	85	76	76	-	
41	5/6	Sächl. Verwaltungs- und Betriebsaufwand zusammen (Hauptgruppe 5/6)	1.683	1.915	1.495	1.447	1.426	1.426	-	
<u>Zuweisungen u. Zuschüsse</u>										
42	70	Zuschüsse für lfd. Zwecke an soziale oder ähnliche Einrichtungen	881	937	913	928	928	928	-	
	71,72	Zuweisungen u. sonstige Zuschüsse für lfd. Zwecke, Schuldendiensthilfe								
43	710,720	an Bund, LAF, ERP-Sondervermögen	-	-	-	-	-	-	-	
44	711,721	an Land	3	3	3	3	3	3	-	
45	712,713,722,723	an Gemeinden, Gemeindeverbände Zweckverbände und dgl.	114	110	110	110	110	110	-	
46	715,716	an kommunale u. sonstige öffentl. Sonderrechnungen	-	-	-	-	-	-	-	
47	714,717,718,724,727,728	an sonstige Bereiche Leistungen der Sozialhilfe u.ä.	10	11	9	9	9	9	-	
48	73-78		-	-	-	-	-	-	-	
49	7	Zuweisungen und Zuschüsse zusammen (Hauptgruppe 7)	1.008	1.061	1.035	1.049	1.049	1.049	-	
<u>Sonstige Finanzausgaben</u>										
50	80	Zinsausgaben	27	43	43	43	43	43	-	
51	81	Gewerbsteuerumlage	130	157	120	120	120	120	-	
52	82,83	Allgem. Zuweisungen und Umlagen	1.619	1.926	2.000	2.000	2.000	2.000	-	
53	84,85	Weitere Finanzausgaben, Deckungsreserve	4	4	4	4	4	4	-	
54	86	Zuführung zum Vermögenshaushalt	626	658	983	1.095	1.250	1.250	-	
55	8	Sonstige Finanzausgaben zusammen (Hauptgruppe 8)	2.406	2.788	3.150	3.261	3.416	3.416	-	
56	4-8	Ausgaben des Verwaltungshaushalts zusammen (Hauptgruppe 4-8)	6.435	7.121	7.026	7.105	7.239	7.239	-	

Finanzplan 2026 - Modell 1 aus den rechtskräftigen Vorjahreswerten kopiert					Beträge in EUR (Tausend)					
1. Einnahmen und Ausgaben nach Arten					2025	2026	2027	2028	2029	Fi.Rest
					4	5	6	7	8	9
<u>Ausgaben des Vermögenshaushalts</u>										
92,98	Gewährung von Darlehen, Zuweisungen und Zuschüsse für Investitionen									
57	920,980	an Bund, LAF, ERP-Sondervermögen			-	-	-	-	-	-
58	921,981	an Land			-	-	-	-	-	-
59	922,982,	an Gemeinden, Gemeindeverbände								
60	923,983,	Zweckverbände und dgl.			4	1	1	1	1	-
	924-928,	an sonstige Bereiche								
	984-988				-	40	40	-	-	-
61	93	Vermögenserwerb								
	931,	von Beteiligungen, Kapitaleinlag.								
	936 - 939				-	-	-	-	-	-
62	932 - 933	von Grundstücken			38	171	29	22	22	-
63	930, 934,	von beweglichen Sachen des								
	935	Anlagevermögens			355	556	16	57	17	-
64	94,95,96	Baumaßnahmen			4.666	2.728	3.174	2.019	2.019	-
65	92,93,94,	Investitionen u. Invest.-Förderungs-								
	95,96,98	maßnahmen zusammen			5.063	3.495	3.260	2.099	2.059	-
66	90	Zuführung zum Verwaltungshaushalt			-	-	-	-	-	-
67	91	Zuführungen an Rücklagen			-	-	-	627	-	-
	97	Tilgung von Krediten, Rückzahlung								
		von Inneren Darlehen								
68	970	an Bund, LAF, ERP-Sondervermögen			-	-	-	-	-	-
69	971	an Land			-	-	-	-	-	-
70	972,973	an Gemeinden, Gemeindeverbände								
		Zweckverbände und dgl.								
71	974 -	an sonstigen öffentlichen Bereich								
	978	und Kreditmarkt			141	156	162	170	180	-
72	979	Rückzahlung von inneren Darlehen			-	-	-	-	-	-
73	992	Deckung von Fehlbeträgen			-	-	-	-	-	-
74	990,991	übrige Ausg. d. Vermögenshaushalts			-	-	-	-	-	-
75	90,91,97,	sonst. Ausgaben des								
	99	Vermögenshaushalts zusammen			141	156	162	797	180	-
76	9	Ausgaben des Vermögenshaushalts								
		zusammen (Hauptgruppe 9)			5.204	3.651	3.422	2.895	2.239	-
77	4-9	Summe d. Ausgaben (Hauptgruppe 4-9)			11.639	10.772	10.448	10.000	9.477	-

Finanzplan 2026 - Modell 1 aus den rechtskräftigen Vorjahreswerten kopiert			Beträge in EUR (Tausend)					
2. Investitionen und Inv.förderungsmaßnahmen nach Aufgabenbereichen - Ausgaben -			2025 4	2026 5	2027 6	2028 7	2029 8	Fi.Rest 9
01	00 - 08	Allgemeine Verwaltung	38	35	5	5	5	-
02	10 - 16	öffentliche Sicherheit und Ordnung	126	197	4	35	5	-
		<u>Schulen</u>						
03	21	Grund- und Mittelschulen	519	303	2.503	2.013	2.003	-
04	22	Realschulen	-	-	-	-	-	-
05	23	Gymnasien, Kollegs (ohne berufliche Gymnasien)	-	-	-	-	-	-
06	24 - 26	Berufsbildende Schulen	-	-	-	-	-	-
07	27	Förderschulen	-	-	-	-	-	-
08	28	Gesamtschulen, Schulzentren	-	-	-	-	-	-
09	20, 29	Übriges	-	-	-	-	-	-
10	2	Einzelplan -2- Zusammen	519	303	2.503	2.013	2.003	-
		<u>Wissenschaft, Forschung, Kulturpflege</u>						
11	31	Wissenschaft, Forschung	-	-	-	-	-	-
12	35	Volksbildung	-	-	-	-	-	-
13	30, 32-34 36, 37	Übriges	-	40	40	-	-	-
14	3	Einzelplan -3- Zusammen	-	40	40	-	-	-
		<u>Soziale Sicherung</u>						
15	43, 46	Einrichtungen d. Sozialhilfe, Kriegsopferfürsorge u. Jugendhilfe	451	192	-	-	-	-
16	40-42, 44, 45, 47-49	Übriges	-	-	-	-	-	-
17	4	Einzelplan -4- zusammen	451	192	-	-	-	-
		<u>Gesundheit, Sport, Erholung</u>						
18	51	Krankenhäuser	-	-	-	-	-	-
19	50, 54	Sonst. Einricht. d. Gesundheitswesens	-	-	-	-	-	-
20	55 - 57	Sport, Badeanstalten	-	-	-	-	-	-
11	58, 59	Übriges	-	-	-	-	-	-
22	5	Einzelplan -5- zusammen	-	-	-	-	-	-

Finanzplan 2026 - Modell 1 aus den rechtskräftigen Vorjahreswerten kopiert 2. Investitionen und Inv.förderungsmaßnahmen nach Aufgabenbereichen - Ausgaben -						Beträge in EUR (Tausend)					
						2025 4	2026 5	2027 6	2028 7	2029 8	Fi.Rest 9
<u>Bau und Wohnungswesen, Verkehr</u>											
23	63 - 66	Straßen		1.002	1.392	337	7	7	-		
24	60-62, 67-69	Übriges		2.620	740	4	4	4	-		
25	6	Einzelplan -6- zusammen		3.622	2.132	341	11	11	-		
<u>Öffentliche Einrichtungen, Wirtschaftsförderung</u>											
26	70,71	Abwasserbeseitigung		-	-	-	-	-	-		
27	72	Abfallbeseitigung		-	-	-	-	-	-		
28	73 - 79	Übriges		69	2	-	-	-	-		
29	7	Einzelplan -7- zusammen		69	2	-	-	-	-		
<u>Wirtschaftliche Unternehmen, Allg. Grund- und Sondervermögen</u>											
30	80 - 87	Wirtschaftliche Unternehmen		202	432	347	15	15	-		
31	88, 89	Allg. Grund- und Sondervermögen		36	162	20	20	20	-		
32	8	Einzelplan -8- zusammen		238	594	367	35	35	-		
<u>Gesamtzusammenstellung</u>											
33	0 - 8	Invest. und Invest.förderungs- maßnahmen (siehe lfd.Nr.65 Teil 1)		5.063	3.495	3.260	2.099	2.059	-		



Deckungsringe einseitig

Gemeinde Raisting

2026



Deckungsringe gegenseitig


Gemeinde Raisting

2026

Verzeichnis der gegenseitigen Deckungsringe 2026 - Modell 1 aus den rechtskräftigen Vorjah					Beträge in EUR	
Deckungsring: 40			Deckungsring 40		Verwaltungshaushalt	
HHST		Ansatz 2026	HHST	Ansatz 2026	HHST	Ansatz 2026
0000	.4097	8.000	0000	.4098	0000	.4100
0000	.4300	55.000	0000	.4487	0000	.4590
0200	.4140	110.000	0200	.4160	0200	.4340
0200	.4440	22.000	0200	.4480	0200	.4590
0300	.4140	75.500	0300	.4300	0300	.4340
0300	.4440	15.500	0300	.4590	0331	.4140
0331	.4340	2.500	0331	.4440	0341	.4140
0341	.4340	4.000	0341	.4440	0521	.4090
0600	.4140	8.500	0600	.4340	0600	.4440
0621	.4090	1.800	0621	.4480	0800	.4690
1100	.4140	85.000	1100	.4340	1100	.4440
1301	.4098	5.000	1301	.4140	1301	.4340
1301	.4440	1.800	2110	.4140	2110	.4240
2110	.4340	2.600	2110	.4440	2110	.4590
2111	.4140	26.500	2111	.4340	2111	.4440
3521	.4090	900	3521	.4160	3521	.4380
3521	.4480	2.000	4310	.4140	4310	.4340
4310	.4440	1.500	4641	.4140	4641	.4340
4641	.4440	27.000	4642	.4140	4642	.4440
6000	.4140	35.000	6000	.4340	6000	.4440
6100	.4090	1.000	6300	.4140	6300	.4340
6300	.4440	50.000	6300	.4590	7500	.4140
7500	.4160	5.500	7500	.4340	7500	.4440
7500	.4480	2.000				
Summe		1.351.700				
Deckungsring: 50			Deckungsring 50		Verwaltungshaushalt	
HHST		Ansatz 2026	HHST	Ansatz 2026	HHST	Ansatz 2026
0000	.5620	500	0200	.5620	0300	.5620
0331	.5620	1.000	0341	.5620	0521	.5620
0600	.5000	15.000	0600	.5200	0600	.5300
0600	.5400	6.500	0600	.5620	1100	.5620
1301	.5000	5.000	1301	.5220	1301	.5400
1301	.5500	8.000	1301	.5600	1301	.5620
1301	.5690	4.000	2110	.5000	2110	.5200
2110	.5270	1.000	2110	.5300	2110	.5400
2110	.5430	45.000	2110	.5711	2110	.5712
2110	.5750	3.000	2111	.5270	2111	.5400
2111	.5620	100	2111	.5690	3200	.5400
3410	.5400	0	3521	.5000	3709	.5000
4310	.5000	5.000	4310	.5040	4310	.5220
4310	.5400	16.000	4390	.5000	4390	.5040
4390	.5400	15.000	4601	.5163	4641	.5000
4641	.5200	700	4641	.5400	4641	.5620
4641	.5690	100	4642	.5000	4642	.5200
4642	.5400	6.000	4643	.5000	4643	.5200
4643	.5400	10.000	5600	.5000	5600	.5400
5900	.5000	1.000	5900	.5400	6000	.5620
6150	.5100	2.000	6300	.5000	6300	.5130
6300	.5220	4.000	6300	.5400	6300	.5500
6300	.5600	7.000	6300	.5620	6480	.5141
6709	.5133	9.000	6909	.5140	7500	.5000
7500	.5166	2.500	7500	.5220	7500	.5400
7850	.5130	40.000	7900	.5000	8151	.5000
8151	.5150	15.000	8151	.5200	8151	.5220
8151	.5350	600	8151	.5400	8151	.5620
8161	.5040	10.000	8161	.5400	8551	.5170
8800	.5010	10.000	8800	.5400	8801	.5000
8801	.5350	300	8801	.5400	8802	.5400
8804	.5000	0	8804	.5400	8811	.5400
Summe		689.900				
Deckungsring: 60			Deckungsring 60		Verwaltungshaushalt	
HHST		Ansatz 2026	HHST	Ansatz 2026	HHST	Ansatz 2026
0000	.6312	13.500	0000	.6316	0000	.6540
0000	.6580	1.500	0000	.6583	0200	.6400
0200	.6540	200	0300	.6322	0300	.6510
0300	.6540	100	0300	.6554	0300	.6556

Verzeichnis der gegenseitigen Deckungsringe 2026 - Modell 1 aus den rechtskräftigen Vorjah						Beträge in EUR		
0331	.6322	500	0331	.6400	5.000	0331	.6500	300
0331	.6510	300	0331	.6550	200	0331	.6581	2.200
0331	.6610	200	0341	.6586	200	0501	.6369	27.000
0521	.6322	1.800	0521	.6400	100	0521	.6500	4.000
0521	.6510	1.500	0521	.6520	3.500	0521	.6540	0
0521	.6580	1.500	0600	.6300	4.300	0600	.6301	0
0600	.6321	3.000	0600	.6322	90.000	0600	.6400	5.000
0600	.6460	0	0600	.6500	2.500	0600	.6510	6.500
0600	.6520	5.000	0600	.6530	20.000	0600	.6556	1.000
0600	.6610	2.000	0614	.6560	1.500	1100	.6322	20.000
1100	.6380	20.000	1100	.6500	1.000	1100	.6510	6.000
1100	.6540	100	1100	.6700	1.000	1100	.6710	1.000
1100	.6720	1.500	1100	.6730	2.300	1301	.6322	1.000
1301	.6400	800	1301	.6500	1.300	1301	.6510	100
1301	.6520	1.500	1301	.6610	200	2110	.6312	200
2110	.6322	3.500	2110	.6325	1.000	2110	.6374	0
2110	.6385	7.000	2110	.6400	1.000	2110	.6500	2.000
2110	.6510	500	2110	.6520	1.200	2110	.6530	500
2110	.6540	0	2111	.6029	100	2111	.6520	100
2921	.6400	15.000	2950	.6720	300	3410	.6580	3.500
3410	.6610	300	3521	.6070	2.300	3521	.6322	300
3521	.6500	500	3521	.6610	200	3610	.6610	800
4310	.6369	6.100	4310	.6400	600	4310	.6520	700
4310	.6610	100	4390	.6400	300	4641	.6021	3.800
4641	.6029	300	4641	.6322	1.300	4641	.6400	200
4641	.6500	300	4641	.6510	3.000	4641	.6520	900
4641	.6540	100	4642	.6400	300	4643	.6400	200
4643	.6520	0	4700	.6610	3.000	6000	.6510	1.000
6100	.6555	10.000	6100	.6556	110.000	6100	.6558	3.000
6300	.6300	3.000	6300	.6400	200	6300	.6500	500
6300	.6520	1.900	6300	.6540	0	6300	.6560	4.000
6709	.6340	4.500	7196	.6496	600	7210	.6400	300
7500	.6322	12.000	7500	.6380	200	7500	.6400	100
7500	.6450	400	7500	.6510	100	7900	.6610	500
8100	.6400	300	8100	.6411	1.500	8100	.6520	200
8100	.6556	200	8151	.6322	6.000	8151	.6340	7.000
8151	.6400	200	8151	.6411	13.000	8151	.6412	80.200
8151	.6500	500	8151	.6510	100	8151	.6520	800
8151	.6540	0	8151	.6550	3.000	8151	.6556	6.000
8151	.6610	200	8161	.6343	6.000	8161	.6349	45.000
8161	.6550	0	8551	.6329	500	8551	.6450	1.500
8800	.6400	100	8801	.6400	300			
Summe		716.600						
Deckungsring: 70 Deckungsring 70						Verwaltungshaushalt		
HHST	Ansatz 2026		HHST	Ansatz 2026		HHST	Ansatz 2026	
0000	.7180	1.400	0200	.7110	500	0600	.7130	5.100
1100	.7098	500	1301	.7090	100	1301	.7180	1.700
2130	.7130	50.000	2901	.7130	3.000	3320	.7180	3.200
3410	.7090	100	3410	.7180	5.000	3650	.7110	2.500
4642	.7008	500.000	4642	.7069	3.000	4643	.7008	350.000
4643	.7069	61.000	4644	.7120	50.000	4700	.7096	5.100
4700	.7099	7.000	5500	.7093	10.000	6100	.7130	1.200
7900	.7130	600						
Summe		1.061.000						
Deckungsring: 80 Kreditzinsen						Verwaltungshaushalt		
HHST	Ansatz 2026		HHST	Ansatz 2026		HHST	Ansatz 2026	
0200	.8410	2.900	0331	.8412	1.000	9000	.8321	1.926.000
9121	.8070	42.500	9200	.8950	-	9699	.8999	-
Summe		1.972.400						
Deckungsring: 1090 Deckungsring 1090						Vermögenshaushalt		
HHST	Ansatz 2026		HHST	Ansatz 2026		HHST	Ansatz 2026	

Verzeichnis der gegenseitigen Deckungsringe 2026 - Modell 1 aus den rechtskräftigen Vorjah						Beträge in EUR		
6300	.9321	2.000	7911	.9321	1.600	8811	.9321	160.000
Summe		163.600						
Deckungsring: 1093 Deckungsring 1093			EDV, Möbel			Vermögenshaushalt		
HHST		Ansatz 2026	HHST		Ansatz 2026	HHST		Ansatz 2026
0600	.9351	20.000	0600	.9352	15.000	1301	.9352	20.000
1301	.9353	12.000	1400	.9351	0	2110	.9352	0
6300	.9352	160.000	8151	.9351	10.000	8151	.9352	15.000
Summe		252.000						
Deckungsring: 1097 Ordentliche Tilgung						Vermögenshaushalt		
HHST		Ansatz 2026	HHST		Ansatz 2026	HHST		Ansatz 2026
9121	.9778	156.000						
Summe		156.000						



Kostenrechnende Einrichtung

Gemeinde Raisting

2026

Verzeichnis der Kostenrechnenden Einrichtungen 2026 - Modell 1 aus den rechtskräftigen Vorjah				Beträge in EUR
Einrichtung: 1 Bestattungswesen				
Gliederung 7500	Gliederungstext Bestattungswesen Friedhof			
Gruppierung	Gruppierungstext	Ansatz 2026	Ansatz 2025	Ergebnis 2024
A. Einnahmen				
1.	Benutzungsgebühren u.ä. Entgelte (Gr. 11)			
1140	Bestattungsgebühren und ähnl.	0	0	0,00
1141	Bestattungsgebühren	2.200	2.200	209,00
1142	Grabgebühren	39.400	39.400	25.060,00
1145	Sonstige Bestattungs- und Grabgebühren	4.500	4.700	6.126,00
	Summe 1	46.100	46.300	31.395,00
2.	Erstattungen			
2.1	Erstattungen o. Innere Verrechnungen (UGr. 160 - 168)			
	Kein Ansatz			
	Summe 2.1	-	-	-
2.2	Innere Verrechnungen (UGr. 169)			
	Kein Ansatz			
	Summe 2.2	-	-	-
	Summe 2	-	-	-
3.	Zuweisungen, Zuschüsse f. lfd. Zwecke (Gr. 17)			
1711	Zuweisungen für lfd. Zwecke vom Land nach § 11 KHG	0	0	0,00
	Summe 3	0	0	0,00
4.	Sonstige Einnahmen			
1000	Verwaltungsgebühren	2.000	2.000	2.328,00
	Summe 4	2.000	2.000	2.328,00
	Summe Einnahmen	48.100	48.300	33.723,00
B. Ausgaben				
1.	Betriebskosten			
1.1	Personalausgaben (HGr. 4)			
4140	Entgelte für tariflich Be- schäftigte	7.700	7.700	12.970,64
4160	Beschäftigungsentgelte und dgl	5.500	10.100	5.008,21
4340	Beiträge zu Versorgungskassen 'Tariflich Beschäftigte'	600	600	563,93
4440	Beiträge zur gesetzlichen Sozialversicherung 'Tariflich Beschäftigte'	1.700	1.700	1.527,34


Verzeichnis der Kostenrechnenden Einrichtungen 2026 - Modell 1 aus den rechtskräftigen Vorjah				Beträge in EUR
Einrichtung: 1 Bestattungswesen				
Gruppierung	Gruppierungstext	Ansatz 2026	Ansatz 2025	Ergebnis 2024
4480	Beiträge zur gesetzlichen Sozialversicherung 'Sonstige'	2.000	3.000	1.496,42
	Summe 1.1	17.500	23.100	21.566,54
1.2	Sachausgaben (Gr. 52 - 66)			
5220	Arbeitsgeräte und -maschinen	100	100	78,52
5400	Bewirtschaftung der Grundstücke und Gebäude	1.400	1.400	1.347,00
6322	EDV-Kosten an Dritte	12.000	2.800	2.709,14
6380	Dienstleistungen durch Dritte	200	-	-
6400	Steuern, Versicherungen, Leistungen bei nicht-versicherten Schäden	100	100	0,79
6450	Unfallversicherung (auch gesetzliche Unfallvers.)	400	400	313,27
6510	Bücher, Zeitschriften u.ä.	100	100	72,77
	Summe 1.2	14.300	4.900	4.521,49
	Summe 1	31.800	28.000	26.088,03
2.	Erstattungen			
2.1	Erstattungen o. Innere Verrechnungen (UGr. 670 - 678)			
	Kein Ansatz			
	Summe 2.1	-	-	-
2.2	Innere Verrechnungen (UGr. 679)			
6790	Innere Verrechnungen Bauhofleistungen	10.000	10.000	6.902,80
6792	Innere Verrechnungen: Verwaltungskostenbeiträge	15.000	8.500	11.057,68
6796	Innere Verrechnungen: Kfz-, Fahrzeugkosten	6.000	6.000	5.635,19
	Summe 2.2	31.000	24.500	23.595,67
	Summe 2	31.000	24.500	23.595,67
3.	Unterhaltungskosten (Gr. 50/51)			
5000	Gebäude- und Grundstücksunterhalt	100	100	0,00
5166	Unterhalt: Friedhöfe, Gräber	2.500	2.500	2.183,23
	Summe 3	2.600	2.600	2.183,23
4.	Zuweisung und Zuschüsse (HGr. 7)			
	Kein Ansatz			
	Summe 4	-	-	-

Verzeichnis der kostenrechnenden Einrichtungen 2026 - Modell 1 aus den rechtskräftigen Vorjah				Beträge in EUR
Einrichtung: 1 Bestattungswesen				
Gruppierung	Gruppierungstext	Ansatz 2026	Ansatz 2025	Ergebnis 2024
5.	Kalkulatorische Kosten			
5.1	Zinsen (UGr. 685)			
6850	Verzinsung des Anlagekapitals	1.700	1.800	1.523,88
	Summe 5.1	1.700	1.800	1.523,88
5.2	Abschreibungen (UGr. 680, 681)			
6800	Abschreibungen	6.700	6.900	5.564,16
	Summe 5.2	6.700	6.900	5.564,16
	Summe 5	8.400	8.700	7.088,04
	Summe Ausgaben	73.800	63.800	58.954,97
C. Abgleich				
	Summe Einnahmen	48.100	48.300	33.723,00
	Summe Ausgaben	73.800	63.800	58.954,97
	Differenz	25.700-	15.500-	25.231,97-
	Kostendeckungsgrad	65,18 %	75,71 %	57,20 %

Verzeichnis der Kostenrechnenden Einrichtungen 2026 - Modell 1 aus den rechtskräftigen Vorjah				Beträge in EUR
Einrichtung: 2 Wasserversorgung				
Gliederung 8151	Gliederungstext Wasserversorgung			
Gruppierung	Gruppierungstext	Ansatz 2026	Ansatz 2025	Ergebnis 2024
A. Einnahmen				
1. Benutzungsgebühren u.ä. Entgelte (Gr. 11)				
1171	Wasserverbrauchsgebühren	161.500	160.600	160.500,65
1173	Bauwasseranschlussgebühr	1.500	1.500	1.480,00
1198	Umsatzsteuer aus steuerpflichtigen Entgelten	13.000	12.700	12.463,57
	Summe 1	176.000	174.800	174.444,22
2. Erstattungen				
2.1 Erstattungen o. Innere Verrechnungen (UGr. 160 - 168)				
1621	Erstattungen durch Gemeinden und Gemeindeverbände	0	0	165,00
1630	Erstattungen durch Ammerseewerke gKU	1.700	1.600	1.644,10
	Summe 2.1	1.700	1.600	1.809,10
2.2 Innere Verrechnungen (UGr. 169)				
Kein Ansatz				
	Summe 2.2	-	-	-
	Summe 2	1.700	1.600	1.809,10
3. Zuweisungen, Zuschüsse f. lfd. Zwecke (Gr. 17)				
Kein Ansatz				
	Summe 3	-	-	-
4. Sonstige Einnahmen				
1540	Ersätze für Dienstleistungen und ähnliches	200	200	131,50
1558	Umsatzsteuerrückvergütung vom Finanzamt	80.200	39.900	9.063,69
	Summe 4	80.400	40.100	9.195,19
	Summe Einnahmen	258.100	216.500	185.448,51
B. Ausgaben				
1. Betriebskosten				
1.1 Personalausgaben (HGr. 4)				
Kein Ansatz				
	Summe 1.1	-	-	-

Verzeichnis der Kostenrechnenden Einrichtungen 2026 - Modell 1 aus den rechtskräftigen Vorjah				Beträge in EUR
Einrichtung: 2 Wasserversorgung				
Gruppierung	Gruppierungstext	Ansatz 2026	Ansatz 2025	Ergebnis 2024
1.2	Sachausgaben (Gr. 52 - 66)			
5200	Verwaltungs- und Zweck- ausstattung	100	100	0,00
5220	Arbeitsgeräte und -maschinen	5.000	3.000	2.670,99
5350	Pachten	600	600	806,80
5400	Bewirtschaftung der Grundstücke und Gebäude	1.000	1.000	787,85
5620	Aus- und Fortbildung, Umschulung	1.000	1.000	555,00
6322	EDV-Kosten an Dritte	6.000	3.000	2.475,75
6340	Energie für Betriebszwecke	7.000	11.000	871,92
6400	Steuern, Versicherungen, Leistungen bei nicht- versicherten Schäden	200	200	143,61
6411	Umsatzsteuer und dgl.	13.000	12.700	1.310,63
6412	Umsatzsteuer als Vorsteuer	80.200	39.900	9.381,44
6500	Bürobedarf	500	400	430,19
6510	Bücher, Zeitschriften u.ä.	100	100	76,53
6520	Post-, Fernmeldegebühren	800	800	698,94
6540	Dienstreisen	0	0	0,00
6550	Sachverständigenkosten, Gerichtskosten u.ä.	3.000	3.000	1.698,68
6556	Honorare u.ä.	6.000	5.000	4.221,97
6610	Mitgliedsbeiträge an Verbände, Vereine und dgl.	200	200	146,38
	Summe 1.2	124.700	82.000	26.276,68
	Summe 1	124.700	82.000	26.276,68
2.	Erstattungen			
2.1	Erstattungen o. Innere Verrechnungen (UGr. 670 - 678)			
	Kein Ansatz			
	Summe 2.1	-	-	-
2.2	Innere Verrechnungen (UGr. 679)			
6790	Innere Verrechnungen Bauhofleistungen	35.000	35.000	33.711,60
6792	Innere Verrechnungen: Verwaltungskostenbeiträge	30.000	27.000	23.828,07
6796	Innere Verrechnungen: Kfz-, Fahrzeugkosten	30.000	30.000	24.881,23
6799	Innere Verrechnungen: Sonstige Betriebsleistungen	0	0	86,58
	Summe 2.2	95.000	92.000	82.507,48
	Summe 2	95.000	92.000	82.507,48
3.	Unterhaltungskosten (Gr. 50/51)			
5000	Gebäude- und Grundstücks- unterhalt	200	200	0,00
5150	Unterhalt von Wasserversorg.- und Entwässerungsanlagen	15.000	15.000	29.635,09
	Summe 3	15.200	15.200	29.635,09

Verzeichnis der kostenrechnenden Einrichtungen 2026 - Modell 1 aus den rechtskräftigen Vorjah				Beträge in EUR
Einrichtung: 2 Wasserversorgung				
Gruppierung	Gruppierungstext	Ansatz 2026	Ansatz 2025	Ergebnis 2024
4.	Zuweisung und Zuschüsse (HGr. 7)			
	Kein Ansatz			
	Summe 4	-	-	-
5.	Kalkulatorische Kosten			
5.1	Zinsen (UGr. 685)			
6850	Verzinsung des Anlagekapitals	12.500	11.700	7.249,95
	Summe 5.1	12.500	11.700	7.249,95
5.2	Abschreibungen (UGr. 680, 681)			
6800	Abschreibungen	42.500	40.000	32.523,03
	Summe 5.2	42.500	40.000	32.523,03
	Summe 5	55.000	51.700	39.772,98
	Summe Ausgaben	289.900	240.900	178.192,23
C. Abgleich				
	Summe Einnahmen	258.100	216.500	185.448,51
	Summe Ausgaben	289.900	240.900	178.192,23
	Differenz	31.800-	24.400-	7.256,28
	Kostendeckungsgrad	89,03 %	89,87 %	104,07 %



Innere Verrechnungen

Gemeinde Raisting

2026

Innere Verrechnungen 2026 - Modell 1 aus den rechtskräftigen Vorjahreswerten kopiert								Beträge in EUR	
	Unter- gruppe	Unter- abschnitt	Ansatz 2026	Unter- abschnitt	Ansatz 2026	Unter- abschnitt	Ansatz 2026	Unter- abschnitt	Ansatz 2026
Einnahmen	1690	6300	171.100						
	1692	0000	15.000	0200	300	0300	12.000	0331	8.000
		0341	12.000	1100	3.000	6000	1.700		
	1695	8161	71.500						
	1696	6300	132.500						
	1699	4310	0						
	Summe Einnahmen:		427.100						
Ausgaben	6790	0521	3.000	0600	10.000	1301	5.000	2110	15.000
		2111	400	3410	2.500	3521	500	3709	1.000
		4310	6.000	4390	7.000	4601	4.000	4641	2.500
		4642	12.000	4643	10.000	5600	1.000	5900	6.000
		6909	8.000	7500	10.000	7850	18.000	7900	200
		8151	35.000	8161	5.000	8551	2.000	8800	3.000
		8801	4.000	8802	0	8804	0		
	6792	7500	15.000	8100	2.000	8151	30.000	8161	5.000
	6795	0600	7.000	2110	30.000	4310	13.000	4390	14.000
		4642	7.500						
	6796	0521	2.000	0600	8.000	1301	2.000	2110	12.000
		2111	300	3410	1.800	3521	400	3709	800
		4310	4.000	4390	5.000	4601	3.000	4641	1.800
		4642	10.000	4643	8.000	5600	800	5900	5.000
		6909	6.000	7500	6.000	7850	15.000	7900	100
		8151	30.000	8161	3.500	8551	1.500	8800	2.000
		8801	3.500	8802	0	8804	0		
	6799	0600	0	2110	0	4642	0	4643	0
		8151	0	8161	0				
	Summe Ausgaben:		427.100						
	Summe Einnahmen:		427.100						
	Summe Ausgaben:		427.100						
	Differenz:		0						

